


دروېش انگليسي گرامر



ليکوال : خليل احمد (دروېش)

دويم چاپ ۱۳۹۵ ل کال

Dervish English Grammer

دروېش انگلسي گرامر

ليکوال : خليل احمد (دروېش)

سريزه

الحمد لله رب العلمين، والصلاة والسلام على امام الهدى المرسلين، وعلى آله واصحابه الذين آنا روا الدنيا بنور الدين وعلى من تبعهم باحسان ونشر الهدى الى يوم الدين اجمعين.

له لوی توانا خدای (ج) څخه ډېر شکر گزار یم چې ماته یې بیا هم د دې کتاب لیکلو توانایی راوېښله. ژبه د پوهېدنې او پوهونې یوه وسيله ده دا چې الله (ج) ادم (ع) له خاورې څخه جوړ کړ او وروسته یې ساه ور دننه کړه کله چې په ادم (ع) کې روح پیدا شوه او انسان ترېنه جوړ شو نو الله (ج) زر کسبه د هغوی له نومونو سره وروښودل، نو ویلی شو چې ژبه د انسان له پیدایښت سره سمه پیدا شوې ده؛ له بلې خوا انگلیسي هغه نړیواله ژبه ده چې په اوسنۍ او عصري نړۍ کې ډېره زیاته اړتیا ورته لېدل کېږي، نو زما هم دا یوه ارزو وه، چې د انگلیسي ژبې گرامر به د خپلې خوږې پښتو ژبې له ژباړې سره لیکم ځکه زموږ په ټولنه کې یو تعداد پښتانه وروڼه او خويندې له یو لړ ستونزو سره مخ دي نو د دې کتاب سره به ان شاء الله د ډېرو وروڼو او خويندو ستونزه هواره شي. لکه څنگه چې انگلیسي یوه نړیواله او علمي ژبه ده نو باید په زده کړه کې ورڅخه ناوړه گټه وانه خېستل شي.

زموږ گران هېواد له څه باندي تېرو درې لسیزو راهیسي د اور په لمبو کې سوځېدلی، وران شوی، د ښوونې او روزنې کچه پکې ډېره ټیټه ده نو د دې دردېدلی هېواد جوړونکي او کونډو یتیمانو د اوبښکو پاکوونکي به همدا ځوان تحصیل یافته نسل وی، هرڅومره چې ښوونه او روزنه پرمختگ کوي په همدې ډول مو هېواد هم د پرمختگ په لوری راوښیږي او د پرديو څخه به په امن، بې احتیاجه او سوکالۍ کې ژوند کوي؛ پښتو مثل دی چې (پردی کټ تر ښمو شپو وي) پردی هېڅ وخت نشي خپل کېدای، نه به خپل شي، او نه به پرمختگ راته راوړي ترڅو چې مو پخپله مټه خپل هېواد نه وی پیاوړی کړي او په پوره صداقت او سپېڅلې احساس مو کار نه وي ورته کړی.

له بلې خوا اوس محال زموږ په ټولنه کې تهذيب ډېر تنزیل کړی دی، چې د دې عمده عوامل د پرديو تقلیدونه دي او د دې ناوړه ارمغان راوړل هم د پرديو هدف او کار دی چې دا تقلیدونه زموږ د ځوانو نسلونو په فکرونو، عقیدو، اخلاقو او ښوونه او روزنه باندي ډېر ناوړه او بده اغېزه کړې ده؛ دا یو داسي

Dervish English Grammar

ویروس دی چې زموږ د ټولنې ډېر کسان پرې اخته دي نو له دې سره مبارزه او د دې مخنیوی هم د تحصیل یافته او مفکرو افرادو په واسطه کېدای شي .

لکه څنګه چې دا کتاب ما له مختلفو ګرامري کتابونو څخه راټول کړی او پخپله مې ډېزاین کړی، کمپیوټرایزېد کړی او تألیف کړی نو که چېرې د ویونکي په نظر کومه نېمګرتیا ورغله لومړی به بښنه راته کوي او وروسته به حتماً ما ته د برېښنالیک یا د تیلیفون په ذریعه احوال راکوي ترڅو په راتلونکي چاپ کې اصلاح شي او دا به مو په ما تل پاتې اونه هېرېدونکي لطف او احسان وي .

په درناوي

انجنیر خلیل احمد «دروېش»

برېښنالیک: Khalil.dervish@gmail.com

تیلیفون: 0788480493 او 0705337534

مننه او کور ودانی

له خپل گران پلار دوکتور محمد رحيم «رنځورمل»، مشر ورور ډاکتر زلال احمد «رنځورمل»، انجنير نصير احمد «پوپل» او له خپلو خوږو ملگرو انجنير نصير احمد «حقمل»، انجنير ميرويس «صالح»، انجنير رفيع الله «باور»، انجنير ميرويس «ايوبي»، انجنير احمد خالد «حکيمي»، انجنير عبدالرحمن «محمودي»، انجنير موسی کليم «نظري»، انجنير احمد فهميم «ترين»، استاد عبدالمالک «شفق»، استاد محمدالله «نادري»، قاضي عبدالمتين «افغانمل»، احمد فريد «پوپل»، استاد محمد هارون «پوپل»، عزيز الله «فيصل» او د کندهار پوهنتون د ژورنالېزم پوهنځي استاد پوهنيار صبغت الله «غورځنگ»، د بنوونې او روزنې پوهنځي استاد پوهنيار عبدالصمد «حامد»، په اخير کې په خاصه توگه د کندهار پوهنتون د انجينري پوهنځي رئيس بناغلي پوهنيار عبدالحبيب «غفورزی» او د کندهار پوهنتون علمي مرستيال بناغلی پوهنيار انجنير عبدالنواب «بالاکرزي» له هڅونې څخه ډېره مننه کوم چې تل يې راته ښې مشورې راکړي دي.

په درنښت

انجنير خليل احمد «دروېش»

د کتاب په هکله خو کړنې

په دفتر کې په کار بوخت وم چې گران خليل احمد «دروېش» راغي او خپل د کتاب (انگليش گرامر) په باب يې راته يادونه وکړه چې پر ياد کتاب يې ډيري خواري گاللې او هغه يې د چاپ تر بريده چمتو کړي دي؛ ډير خوشحاله شوم او ده ته مې مبارکي وويله، کتاب مې په داسي حال کې چې د ده په زيار او زحمت ډير خوشحاله وم، وکتې.

کتاب چې په (260) مخونو کې د انگليسي ژبي گرامر په اساساتو باندې ليکل شوي دي، له ځانه سره پښتو ژباړه هم لري چې د انگليسي ژبي د هغه مينه والو لپاره چې د مقدماتي حالت څخه يو څه مخته شوي وي ډير مؤثر دی، کتاب په روانه ژبه ليکل شوي او ويل يې د مينه والو لپاره گټور او مفيد دی.

زه د گران «دروېش» دا هلې ځلې ستايم چې د دې کتاب په ليکلو او تدوين کې يې کړي دي؛ دا چې نوموړي تراوسه پوري د انجنيري پوهنځي په دريم ټولگي کې محصل دي د هيواد او او خلکو د خدمت لپاره ده ته نور توفيق غواړم او په راتلونکي کې د نورو سترو برياوو هيله ورته کوم.

په درنښت

پوهنيار انجنير عبدالنواب «بالاکرزی»

د کندهار پوهنتون علمي مرستيال

لنډه پېژندنه

خليل احمد "دروېش" د ډاکټر محمد رحيم "رنځورمل" زوی د مرحوم فيض الله (پوپل) لمسی او د مرحوم محمد سرور خان (ابدالي) کړوسی، چې په ۱۳۷۱ لمريز کال د غزني ولايت، قره باغ ولسوالۍ د کندلخو په نومي کلي په يوه درنه او علمي کورنۍ کې زېږېدلي چې د نسب اصلي سلسله يې د کندهار ولايت په شاولي کوټ ولسوالۍ پورې اړه لري دروېش صاحب خپلې لمړنۍ او ابتدايي زده کړې د بي بي خديجې الکبرای^(رض) په ابتدايي ښوونځي کې او ثانوي زده کړې يې د سلطان محمود غزنوي په عالي لېسه کې په لمړۍ درجه پای ته رسولي دي.

وروسته له فراغت څخه د ښو او عالي نمرو په لاس ته راوړلو سره د خپلي علاقې او خوښې سره سم د کندهار پوهنتون انجنيرۍ پوهنځي ته بريالی او په ۱۳۹۴ لمريز کال کې يې له همدې پوهنځي څخه د ليسانس په کچه لاسوند (ډيپلوم) ترلاسه کړ.

دا چې انگليسي ژبه يوه معياري، علمي او نړيواله ژبه ده او زده کړه يې په اوسني عصر کې ضروري برېښي نو د نوموړي د پرلپسې زيار او زحمت نتيجه وه چې خپل باکيفيته او په علمي معيار برابر اثر يې د وخت له غوښتنو سره سم د لوستونکو لاس ته ورساوه.

زما په نظر به د دروېش صاحب دغه اثر د زده کوونکو او لوستونکو د علمي کچې پر وده او ترقي زياته اغېزه ولري او هيله من يم چې د انگليسي ژبې د ښې او چټکي زده کړې لپاره به د شاگردانو او لوستونکو مېنډي او پلرونه د خپلو بچيانو د ښې او باکيفيته زده کړې لپاره له همدې اثر څخه ګټه پورته کړي.

په درنښت

استاد محمد اسماعيل «سعادت»

غزني، افغانستان

ڊالۍ

♥ د قدر وړ مور او پلار ته چې زما په ښوونه او روزنه کې يې بې حده زياتي هڅې کړي او هيڅ ډول قرباني يې راڅخه نده سپمولې.

♥ هغو پلرونو او مېندو ته چې دخپلو ماشومانو په ښوونه او روزنه کې هڅې کوي.

♥ خپل درانه استاد پوهنيار عبدالستار «کاکړ» ته.

ژبه Language

Language is a social phenomenon which is used for understanding.

ژبه یوه ټولنیزه پدیده ده چې د پوهېدنې لپاره پکار وړل کېږي.

Grammar: Grammar is the series of rules regulations which is used for correct writing, reading and speaking.

گرامر: گرامر عبارت له یو لړ مقرراتو او اصولو څخه دی، چې د صحیح لیکلو، لوستلو او خبري کولو لپاره پکار وړل کېږي.

Or: The scientific study of a language is called Grammer.

اویا: د یوې ژبې علمي زده کړې ته گرامر وایي.

Alphabet: A set of letters arranged in order for forming words is called alphabet.

الفباء: د تورو یوه مجموعه چې د کلیمو د جوړولو لپاره پکار وړل کېږي الفباء بلل کېږي.

Or: Alphabet is the basic sound of a language and each sound is considered as a letter.

اویا: الفباء د یوې ژبې اساسي غږ دی او هر غږ د یو توري په حیث مطرح کېږي.

Letter: The conventional alphabetical character or a written symbol used to represent a speech sound and constituting a unit of an alphabet is called letter.

توری: قراردادي الفبایي جوړښت اویا یو لیکني سمبول "چې" د خبري غږ بیانولو لپاره استعمالېږي او د الفباء یوه برخه تشکیلوي توری بلل کېږي.

Or: The basic sound of a language is called letter.

اویا: د یوې ژبې اساسي غږ ته توری وایي.

- The Letters are commonly of two kinds in English Language.
- په انگلیسي ژبه کې توري عموماً په دوه ډوله دي:

a: لوي توري (Capital Letters (Uppercase Letters)

هغه توري دي چې په غټ او برجسته شکل لیکل کېږي او په لاندې ډول دي.

A, B, C, D, E, F, G, H, I, J, K, L, M, N, O, P, Q, R, S, T, U, V, W, X, Y, Z.

- لوی توري په لاندې ځایونو کې استعمالېږي:

۱: د یوې جملې د لیکلو په شروع کې استعمالېږي:

Ex: We are students.

مثال: موږ شاگردان یو.

۲: د خاصو اسمونو او صفتونو د لمړي توري د لیکلو لپاره استعمالېږي:

Ex: Aziz, Afghani, Samiullah.

مثال: عزیز، افغاني، سمیع الله.

۳: د کال د میاشتو او د اوونۍ د نومونو د لمړي توري د لیکلو لپاره استعمالېږي:

Ex: Sunday, Friday, March, April.

۴: د (I) فاعلي ضمیر د لیکلو لپاره استعمالېږي.

Ex: I am a student.

مثال: زه یو شاگرد یم.

۵: د مخففاتو د لیکلو لپاره استعمالېږي.

Ex: U.E.A, UN.

۶: د لقبونو د لومړي توري د لیکلو لپاره استعمالېږي.

Ex: The King of India.

مثال: د هند پادشاه.

Ex: Abdul Bari (Jahani).

مثال: عبدالباري (جهاني).

Ex: Abobaker Sediq.

مثال: ابوبکر صدیق.

۷: د کتابونو د نومونو د لیکلو لپاره استعمالېږي.

Ex: Quran, Zaboor, Torat etc...

مثال: قرآن، زبور، تورات او نور...

Dervish English Grammar

۸: د ملي ورځو او عمومي رخصتيو لپاره استعمالېږي.

مثال: عيد، نوروز، عاشورا.
Ex: Eid, Nawrooz, Ashora.

۹: د علومو او ژبو د نومونو لپاره استعمالېږي.

مثال: بيولوژي، پښتو، عربي.
Ex: Biology, Pashto, Arabic.

۱۰: د غرونو او دريابونو د نوم د ليکلو لپاره استعمالېږي.

مثال: کونړ درياب، هندوکش غر، بابا غر او نور...
Ex: Kunar River, Hindokush Mountain, Ba Ba Mountain etc...

۱۱: د نداء د توري د ليکلو لپاره استعمالېږي.

مثال: آه، پوه!
Ex: Oh!, Pooh!

b : واره توري (small letters (lowercase letters)

واره توري هغه توري دي چې په غير برجسته شکل ليکل کېږي او معمولاً په کتابونو، مجلو، اخبارونو او نورو ليکنو کې ورڅخه گټه اخيستل کېږي.

a, b, c, d, e, f, g, h, i, j, k, l, m, n, o, p, q, r, s, t, u, v, w, x, y, z.

Note: There are 26 letters in English language.

نوټ: په انگليسي ژبه کې ۲۶ توري دي.

- په انگليسي ژبه کې توري د تلفظ له لحاظه په درې برخو وېشل شوي دي:

۱: غږ لرونکي توري (Vowel letters).

۲: نیمه غږ لرونکي توري (Semi vowel letters).

۳: بې غږه توري (Consonant letters).

• Vowel letters:

Vowel letters are those which make syllables in a word, It means every vowel letters can make a syllable or sound alone.

- غږ لرونکي توري: غږ لرونکي توري هغه دي چې په يوه کليمه کې هيچا (سېلاب) جوړوي، هغه په دې مانا چې هر غږ لرونکی توری په تنهائي سره کولای شي يوه هجا يا غږ تشکيل کړي.

There are five vowel letters in English language which are : (A, E, U, I, O).

په انگليسي ژبه کې پنځه غږ لرونکي توري دي چې عبارت دي له: (A, E, U, I, O) څخه.

• The role of vowel letters.

1. All the word in English should have at least one vowel to be pronounced.

۱. د انگليسي ژبې ټولې کليمې حد اقل بايد د يو غږ لرونکي درلودونکي وي ترڅو تلفظ شي. (هېڅ کليمه نشو کولای چې د غږ لرونکي توري له موجوديت څخه تلفظ کړي).

غږ لرونکي توري لري غږ لرونکي توري لري

↓ ↓ ↓ ↓

Ex: rng _____ Orange

2. Vowel letters causes syllabication in the word.

۲. غږ لرونکي توري په کليماتو کې د هجا بندي باعث گرځي (کليمې د اواز له لحاظه تقسيم بندي کوي).

Syllable Syllable Syllable Syllable

↓ ↓ ↓ ↓

Ex: Report = Re ____ port. Ex: Moral = Mo ____ ral.

3. For the words that are started with a vowel letter use article (an).

۳. د هغو کليماتو لپاره چې په غږ لرونکي تورو شروع شوي وي د (an) تعريف توري څخه استفاده کېږي.

غږ لرونکي توري
↑

Ex: an orange.

غږ لرونکي توري
↑

Ex: an apple.

• **Semi vowel letters: (w, y).** نیمه غږ لرونکي توري: (w, y).

These letters also can make a sound in the words.

همدارنگه دغه توري کولای شي په کليماتو کې غږ تشکیل کړي.

Ex: pharmacy.

Note: the two letters (w, y) are sometime vowel and sometime consonant in this reason they are called semi vowels. that is to say when they are used at the beginning of the words to start a syllable, are consonant, but at the middle of a word or at the end, are vowels.

نوټ: دوه توري چې عبارت دي له (W, Y) څخه، ځيني وخت بې غږه او ځيني وخت غږ لرونکي وي نو په دې دليل هغه ته نیمه غږ لرونکي توري وايي. يعنې کله چې دغه (توري) د هجايي تورو په شروع کې راشي بې غږه دي مگر کله چې د کليمو په مابين او اخبر کې راشي غږ لرونکي دي.

Ex: window, word, yellow : (consonant بې غږه).

Ex: Spy, Sky, Cycle, Why : (vowel غږ لرونکي).

• **Consonant letters.** (بې غږه توري)

Consonant letters are those which can not pronounced in a word without vowels.

بې غږه توري هغه توري دي چې د غږ لرونکو تورو له موجوديت څخه پرته نه تلفظ کېږي.

Or: Consonant letters are those which can not make a sound or syllable alone.

اویا: بې غږه توري هغه دي چې نشي کولای په تنهایی سره غږ یا هیجا (سیلاب) تشکیل کړي.

- Except five vowel letters all the rest are consonant in English language.
- په انگلیسي ژبه کې له پنځو غږ لرونکو تورو پاتې ټول بې غږه دي.

Note: Syllable is the unite of classification of a word according to its voice (sound).

نوټ: د تلفظ او غږ مطابق د کليماتو د تقسيم واحد ته هجاء وايي.

- The consonant letters are nineteen letters in English language, those are consist in:

Bb, Cc, Dd, Ff, Gg, Hh, Jj, Kk, Ll, Mm, Nn, Pp, Qq, Rr, Ss, Tt, Vv, Xx, Zz.

- په انگلیسي ژبه کې نه لس (۱۹) بې غږه توري دي چې عبارت دي له:

Bb, Cc, Dd, Ff, Gg, Hh, Jj, Kk, Ll, Mm, Nn, Pp, Qq, Rr, Ss, Tt, Vv, Xx, Zz.

• Explanation of consonant letters:

- د بې غږه تورو تشریح:

۱: د (B) توری پهر پښتور ژبه رکې د (ب) غږ ورکوي.

Ex: Boy, Broom.

نوټ: دغه توري په دوه حالتو کې خاموش (بې غږه) دي:

a. په هغه کليمو کې چې د (b) توری د (t) د توري مخکې راشي.

بې غږه

Ex: Debt, Doubt

Dervish English Grammar

b. په هغو کليمو کې چې د (b) توری د (m) د توري څخه وروسته په خبر کې راشي.

بي غږه

Ex: Comb, Thumb.

۲: د (C) توری په پښتو کې د (س، ک) غږ ورکوي د (e, i, y) څخه مخکې (س) له هغه بغیر (ک) تلفظ کېږي.

Ex: City, Car, Cycle.

↓ ↓ ↓
 س ک س

• د (C) توری له (H) سره یوځای استعمالېږي او د (ش، چ، ک) غږ ورکوي.

Ex: School, March, Choice, Mechanic.

↓ ↓ ↓ ↓
 ک چ چ ک

• د (C) توری ځینې وخت له نورو تورو سره یوځای کېږي د (ش) غږ ورکوي.

Ex: Special, Ancient, Ocean, Conscious..(ش)

۳: د (D) توری په پښتو کې د (ډ) غږ ورکوي.

Ex: Door, Dram.

• ځینې وخت د (D) توري د (U) د توري مخته راځي د (ج) غږ ورکوي.

Ex: Education, Graduate.

↓ ↓
 ج ج

• د (D) توری د (G, J) له توري څخه مخکې نه تلفظ کېږي.

Ex: Adjective, bridge.

↓ ↓
 بي غږه بي غږه

Dervish English Grammar

- د (D) توری ځینې وخت له (H) سره د (ض) غږ ورکوي.

Ex: Ramadhan. (رمضان)

- ۴: د (F) توری په پښتو کې د (ف) غږ ورکوي.

Ex: Fan, Family, Father.

- د (F) توری د (of) په کلیمه کې د (v) غږ ورکوي.

Ex: A part of the book.

د (v) غږ ورکوي

- ۵: د (G) توری د (ج) غږ ورکوي کله چې د (E, I) څخه مخکې راشي کله (گ) او کله (ج) تلفظ کېږي.

Ex: Girl, Gender, Get.

↓
گ

↓
ج

↓
گ

- هغه وخت چې د (G) توری د (y) څخه مخکې راشي همېشه (ج) تلفظ کېږي.

Ex: Geology, Gymnastic.

- کله چې د (G) توری د نورو تورو څخه مخکې راشي همېشه (گ) تلفظ کېږي.

Ex: Garden, Grass, Good.

- هرکله چې د (G) توری د (m) او (n) له توري مخکې په سریا په اخیږد کلیمې کې راشي نه تلفظ کېږي.

Ex: Sign, Diaphragm.

↓

بې غږه

↓

بې غږه

- ۶: د (H) توری په پښتو ژبه کې د (ح، ه) غږ ورکوي.

Ex: Hide, Hand, Hen.

Dervish English Grammar

- د (H) توری ځینې وخت بې غږه وي.

Ex: Hour, Honor.

↓ ↓
بې غږه بې غږه

- د (H) توری په ترکیب شوي ډول له نورو تورو سره یوځای کېږي او مختلف غږونه ورکوي.

Exs: a: Laugh, Rough

↓ ↓
ف ف

b: She, Shine

↓ ↓
ش ش

c: Character, School.

↓ ↓
ک ک

d: Rhyme, Rheumatism.

↓ ↓
بې غږه بې غږه

e: Biography, Phone.

↓ ↓
ف ف

f: Chalk, Choice.

↓ ↓
چ چ

- ۷: د (J) توری په پښتو کې د (ج) او (ژ) غږ ورکوي.

Ex: Job, Jail, Jam.

- ۸: د (K) توری په پښتو کې د (ک) غږ ورکوي.

Ex: KeeP, Kick.

- کله چې د کلیمې په شروع کې د (K) توری د (N) د توري مخکې راشي نو (K) نه تلفظ کېږي.

Ex: Knife, Knee, Knoll.

↓ ↓ ↓
بې غږه بې غږه بې غږه

Dervish English Grammar

۹: د (L) توری په پښتو کې د (ل) غږ ورکوي.

Ex: Lure, like, look.

- د (L) توری اکثره وخت د کلیمې په منځ کې نه تلفظ کېږي.

Ex: Chalk, walk, could.

۱۰: د (M) توری په پښتو کې د (م) غږ ورکوي.

Ex: Mother, Mobile.

- کله چې د (M) توري د (N) له توري څخه مخکې راشي نه تلفظ کېږي.

Ex: Mnemonics.

بې غږه

۱۱: د (N) توری په پښتو کې د (ن) غږ ورکوي.

Ex: Nation, Near .

- کله چې د (N) په اخیر د کلیمې کې د (M) له توري وروسته راشي نه تلفظ کېږي.

Ex: Autumnn, Contemnn.

بې غږه

بې غږه

۱۲: د (P) توری په پښتو کې د (پ) غږ ورکوي.

Ex: Poem, Paper, Part.

- د (P) توري ځینې وخت د (H) له توري سره یوځای کېږي د (ف) غږ ورکوي.

Ex: Phone, Pharmacy.

- که چېرې د (P) توري د کلیمې په شروع کې د (s, t, n) له تورو څخه مخکې راشي نه تلفظ کېږي.

Ex: Pneumonic, Psychology, Ptomaine.

بې غږه

بې غږه

بې غږه

۱۳: د (Q) توری په پښتو کې د (ک، ق) غږ ورکوی او اکثره وخت د (U) له توري سره یوځای لیکل کېږي.

Ex: Quran, Question, Quite.

- که چېرې (Q) له (U) سره په ترکیبي ډول راشي د (K) په څېر تلفظ کېږي.

Ex: Technique, antique.

۱۴: د (R) توری په پښتو کې د (ر، ږ) غږ ورکوي.

Ex: Read, Room, Road.

- کله چې د (R) له توري وروسته یو بې غږه توری اویا ساکنه (e) په اخر د کلیمې کې د (R) د توري څخه مخکې راغلی وی په بریتانوي سیستم کې نه تلفظ کېږي.

Ex: Form, Teacher, Ruler.

↓ ↓ ↓
بې غږه بې غږه بې غږه

- د (R) توری همدارنگه کولای شي د (H) له توري سره یوځای استعمال شي.

Ex: Rhythm, Rheumatism.

۱۵: د (S) توری په پښتو کې د (س، ص، ث) غږ ورکوي.

Ex: Sound, Start, Single.

- د (S) توری ځینې وخت د کلیمې په سر کې د (U) له توري مخکې د (ش) غږ ورکوي.

Ex: Sure, Sugar. (ش)

- د (S) توری ځینې وخت د (ز) غږ ورکوي.

Ex: Noisy, Busy, Cousin, Poison. (ز)

- که چېرې د (S) توری د (ion)، (uat)، (ure) له ترکیبونو سره راغلي وي اکثره وخت (ث) تلفظ کېږي.

Ex: Pleasure, Explosion.

Dervish English Grammar

- د (S) توری ځینې وخت له (ia) څخه مخکې راځي د (ش) یا (ژ) په څېر تلفظ کېږي.

Ex: Aasian, Persian, Controversial.

- د (S) توری په ډېرو ځایونو کې بې غږه وي او نه تلفظ کېږي.

Ex: Crops.

- کله چې د (S) توری د (H) له توري سره یوځای د (ش) غږ ورکوي.

Ex: Shop, Shall, Shine.

- ۱۶: د (T) توری په پښتو کې د (ت ، ټ ، ط) غږ ورکوي.

Ex: Teacher, Tree, Tear.

- د (T) توری ځینې وخت د (U) له توري مخکې د (چ) غږ ورکوي.

Ex: Picture, Actual, Signature.

- د (T) توری ځینې وخت د (io) او (ia) څخه مخکې استعمالېږي او د (ش) غږ ورکوي.

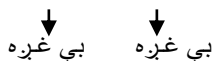
Ex: International, Action, partial.

- د (T) توری ځینې وخت له (S) څخه وروسته نه تلفظ کېږي.

Ex: Listen, Thistle, Nestle. په دې مثال کې (t) غږ نه ورکوي.

- د (T) توری ځینې وخت له (H) سره یوځای کېږي او نه تلفظ کېږي.

Ex: Asthma, Isthmus.



- ۱۷: د (V) توری په پښتو کې د (وي) او (في) غږ ورکوي.

Ex: Verse, Vast, Vine.

- ۱۸: د (W) توری په پښتو ژبه کې د (و) غږ ورکوي.

Ex: Wag, Waif.

Dervish English Grammar

- د (W) توری د کلیمې په شروع کې د (R) د توري مخکې نه تلفظ کېږي.

Ex: Write, Wrong.

↓ ↓
بي غږه بي غږه

- د (W) توری د (H) له توري سره يوځای کېږي ځينې وخت د (ح) او ځينې وخت د (و) غږ ورکوي.

Ex: While, What, Whole.

- ۱۹: د (X) توری په پښتو ژبه کې د (ایگز)، (ایکس) او (اکس) غږ ورکوي.

Ex: BoX, TaX, Exam .

↓ ↓ ↓
اکس ایکس اگز

- د (X) توری د کلیمې په شروع کې د (ز) غږ ورکوي.

Ex: Xylem, Xeric.

- ۲۰: د (Y) توری په پښتو کې د (ي) غږ ورکوي.

Ex: Young, Yellow, Your.

- ۲۱: د (Z) توری په پښتو ژبه کې د (ز، ذ، ظ، ض) غږ ورکوي.

Ex: Zero, Zinc, Zone.

- د (Z) توري ځينې وخت د (U) د توري دمخه د (ژ) په څېر تلفظ کېږي.

Ex: Seizure.

Compound Letters

ترکیبي توري

Combination of more than one letter which has particular sound are called compound letter.

د یوه توري څخه د زیاتو ترکیب چې مشخص غږ لري ترکیبي توري بلل کېږي.

Ch (چ)	Ex: <u>Ch</u> alk.	Sio (ژ)	Ex: Tele <u>visi</u> on.
Sh (ش)	Ex: <u>Sh</u> in.	Cie (ش)	Ex: Anc <u>ie</u> nt.
Zh (ژ)	Ex: <u>Zh</u> alah.	Th (د)	Ex: <u>Th</u> is.
Gh (غ)	Ex: <u>Gh</u> azni.	Wh (و)	Ex: <u>Wh</u> ite.
Kh (خ)	Ex: <u>Kh</u> an.	Du (ج)	Ex: <u>Edu</u> cation.
Ph (ف)	Ex: <u>Ph</u> one.	Su (ش)	Ex: <u>Su</u> ger.
Tu (چ)	Ex: <u>Nat</u> ure.	Tia (ش)	Ex: <u>Initi</u> ate.
Tio (ش)	Ex: <u>Nati</u> on.	Cia (ش)	Ex: <u>Speci</u> al.

Parts of speech

د کلام اجزاي

Words are the base of a language they are put together to make a sense are classified according to the work they do in the sentences, these word do in the sentences are called parts of speech.

کليمې د يوې ژبې د بنسټ حيثيت لري دوی په خپلو کې يوځای کېږي او په جمله کې يو مفهوم جوړوي، چې دغه کليمې د هغه دندو له مخې، چې دوی په جملو کې ترسره کوي طبقه بندي کېږي چې همدې ته د کلام اجزاي وايي.

Or: Division of words in a language is called parts of speech.

اويا: په يوه ژبه کې د کليمو وېشنې ته د کلام اجزاي وايي.

• The parts of speech are divided in nine parts:

• د کلام اجزاوي په نهو برخو وېشل شوي دي:

- | | |
|------------------|--------------|
| 1. Pronoun. | ضمير. |
| 2. Verb. | فعل. |
| 3. Article. | د تعريف توري |
| 4. Noun. | اسم. |
| 5. Adjective. | صفت. |
| 6. Adverb. | قييد. |
| 7. Conjunction. | د ربط توري. |
| 8. Preposition. | اضافه توري. |
| 9. Interjection. | د ندا توري. |

1) **Pronoun** : pronoun is a word which is used instead of a noun and avoid the repetition of noun.

(۱) ضمير: ضمير هغه کليمه ده چې د نوم په ځای استعمالېږي او د نوم له تکرار څخه مخنيوي کوي.

Ex: Shfiq is a student.
↓
Noun

مثال: شفيق یو زده کوونکی.
↓
اسم

Ex: He is a student.
↓
Pronoun

مثال: هغه یو شاگرد دی.
↓
ضمير

2) **Verb**: verb is a word which shows an action, stat, possession, presence or absence in a sentence.

(۲) فعل: فعل هغه کليمه ده چې په جمله کې يو عمل، حالت (وضعيت)، ملکيت، موجوديت او نا موجوديت ښکاره کوي.

Or: Verb is a word which shows an action or state of a noun or pronoun.

او يا: فعل هغه کليمه ده چې د يو اسم يا ضمير عمل او يا حالت ښکاره کوي.

Dervish English Grammar

Ex: Wardag is a beautiful place.

مثال: وردگ یو ښکلی ځای دی.

Ex: Amran comes to school every day.

مثال: عمران هره ورځ ښوونځي ته راځي.

3) Article: article is a word which is used with a noun or adjective and determines them.

۳) د تعریف توری: د تعریف توری هغه کلیمه ده چې له نوم او یا صفت سره استعمالېږي او هغوی معینوي.

Or: Article is a letter or group of letters that determine a noun or pronoun.

د تعریف توری یو توری یا ګروپ د تورو دی چې یو اسم یا ضمیر مشخصوي.

Ex: The sun.

Ex: The glass.

Ex: The beautiful.

4) Noun: noun is a word which is used as the name of some person, place, animal, or thing.

۴) اسم: اسم هغه کلیمه ده چې د شخص، ځای، حیوان او شي د نومولو په حیث استعمالېږي.

Ex: Asad, Logar, Cow, Table etc...

مثال: اسد، لوگر، غوا، مېز او نور...

5) Adjective: Adjective is a word which completes the meaning of a noun or qualifies a noun.

۵) صفت: صفت هغه کلیمه ده چې د اسم مانا تکمیلوي او یا د هغه ستاینه کوي.

Or: Adjective is a word that describes people, things and events or modify a noun or pronoun.

او یا: صفت هغه کلیمه ده چې خلک (اشخاص)، شیان او واقعي توصیفوي او یا یو اسم یا ضمیر تنظیموي.

Ex: Kandahar is a big province.

مثال: کندهار یو لوی ولایت دی.

6) Adverb: Adverb is a word which is used to add something to the meaning of a verb, an adjective, or another adverb.

٤) قید: قید هغه کلیمه ده چې فعل، صفت، او یا بل قید په مانا یو شي زیاتوي. (د هغوی مانا تکمیلوي).

Or: Adverb is a word which is used to describes a verb, an adjective, another adverb or adverbial phrase.

او یا: قید هغه کلیمه ده چې فعل، صفت بل قید یا قیدي عبارت تشریح کوي.

Ex: Obaid runs fast.(verb). مثال: عبید تېز ځغلي.(فعل).

Ex: He spoke quite correctly.(adverb). مثال: هغه کاملاً په صحیح ډول خبري وکړي(قید).

7) Conjunction: Conjunction is a word which is used to join two words, two sentences, two phrases, and two clauses.

٤) د وصل(ربط) توری: د ربط توری هغه کلیمه ده چې د دوو کلیمو، دوو جملو، دوو عباراتو، او دوو قضیو وصل کولو لپاره پکار وړل کېږي.

Ex: Abdul Hadi and Karrim are brothers. مثال: عبدالهادي او کریم سره وروڼه دي.

8) Preposition: Preposition is a word which is used to show the relationship between two persons or things.

٤) اضافي توری: اضافي توری هغه کلیمه ده چې د دوو اشخاصو او یا شيانو ترمنځ رابطه ښيي.

Or: Preposition is a word that shows the relationship of a noun or pronoun to some other words in a sentences.

او یا: اضافي توری هغه کلیمه ده چې د اسم یا ضمیر اړیکه د نورو کلیمو سره په جمله کې ښيي.

Ex: I am in the bazaar . مثال: زه په بازار کې یم.

9) Interjection: Interjection is a word or phrase that expresses emotion or exclamation, an interjection has no grammatical connection to other words.

۹) د نداء (غږ) تورى: د نداء تورى يوه کليمه يا عبارت دى، چې احساسات يا فرياد بڼي، نډايه تورى کوم گرامري اړيکه د نورو کليمو سره نه لري.

Or: Interjection is a word which is used to express strong and sudden feelings, or for liking and disliking.

اوپا: د نداء تورى هغه کليمه ده چې د قوي او ناخاپي احساساتو، اويا د خوښي او ناخوښي لپاره استعمالېږي.

Ex: Oh! She is so cute.

مثال: آه! هغه څومره ښايسته ده.

ضمير Pronoun

pronoun is a word which is used instead of a noun and avoid the repetition of noun.

ضمير هغه کليمه ده چې د نوم په ځای استعمالېږي او د نوم له تکرار څخه مخنيوي کوي.

• Kinds of pronoun: د ضمير ډولونه

- | | |
|----------------------------|------------------|
| 1. Personal pronouns. | شخصي ضميرونه. |
| 2. Demonstrative pronouns. | اشاروي ضميرونه. |
| 3. Possessive pronouns. | ملکي ضميرونه. |
| 4. Distributive pronouns. | توزيقي ضميرونه. |
| 5. Indefinite pronouns. | نامعين ضميرونه. |
| 6. Interrogative pronouns. | پوښتنيز ضميرونه. |
| 7. Emphasizing pronouns. | تاکيدي ضميرونه. |
| 8. Reflexive pronouns. | انعکاسي ضميرونه. |
| 9. Relative pronouns. | موصولي ضميرونه. |

1) Personal pronouns شخصي ضميرونه

Personal pronouns are those which are used instead of people Places and things in the sentences.

شخصي ضميرونه هغه دي چې د خلکو (اشخاصو)، مکانونو او شيانو په ځای په جملو کې استعمالېږي.

Or: Personal pronouns are used for showing possession or state.

او یا: شخصي ضميرونه د ملکیت یا وضعیت ښودلو لپاره استعمالېږي.

• Personal pronouns of two kinds: شخصي ضميرونه په دوه ډوله

❖ Subjective pronouns. فاعلي ضميرونه.

❖ Objective pronouns. مفعولي ضميرونه.

❖ Subjective pronouns: فاعلي ضميرونه

Subjective pronouns are those which are used in the place of subject in the sentence.

فاعلي ضميرونه هغه ضميرونه دي چې د فاعل په ځای په جمله کې استعمالېږي.

Subjective pronouns	فاعلي ضميرونه
I	زه
You	ته، تاسي
He	هغه (مذکر)
She	هغه (مونث)
They	هغوی، دوی
We	موږ
It	هغه (بیجان)

- **Subjective pronouns are as follow:** فاعلي ضميرونه په لاندي ډول دي:

Subjective pronouns فاعلي ضميرونه			
First person لومړي شخص (متکلم)	Singular مفرد	I	I go to school.
	Plural جمع	We	We play chess.
Second person دوهم شخص (مخاطب)	Singular مفرد	You	You are a student.
	Plural جمع	You	You are students.
Third person درېم شخص (غايب)	Singular مفرد	He, She, It	He/She is a teacher. It is a book.
	Plural جمع	They	They are my family.

❖ Subject (مبتدا) فاعل

- Subject is the doer of an action. فاعل د يو عمل سرته رسوونکي دی.

Ex: Najeeb speaks English.

مثال: نجيب په انگليسي خبري کوي.

- Subject is a word which is used at the beginning of the sentences.

فاعل هغه کليمه ده چې د جملې په سر کې راوړل کېږي.

Ex: This is my room.

مثال: دغه زما اتاق دی.

- Subject is a person or thing that we talk about.

فاعل هغه شخص يا شی دی چې موږ د هغو په باره کې خبري کوو.

Ex: He is a doctor.

مثال: هغه يو ډاکتر دی.

❖ Objective pronouns: مفعولي ضميرونه

Objective pronouns are those which are used in the place of object in the sentence.

مفعولي ضميرونه هغه دي چې د مفعول په ځای په جمله کې استعمالېږي.

Objective pronouns are as follow: مفعولي ضميرونه په لاندې ډول دي :

Objective pronouns	مفعولي ضميرونه
Me	ما ته، زما، له ما
You	تاته، تاسي ته
Us	موږ ته
Them	هغوی ته، دوی ته
Him	هغه (مذکر) ته
Her	هغې (مونث) ته
It	هغه (بېجان) ته

❖ Object: مفعول

Object is a person or thing in which the work or action is done to.

مفعول یو شخص یا شی دی چې په هغه باندې کار یا عمل ترسره کېږي.

Or: Object is the receiver of an action.

او یا: مفعول د یو عمل اخیستونک دی. (چې عمل ورباندې ترسره کېږي).

Ex: I gave him a book.

مثال: ما هغه ته یو کتاب ورکړ.

• Kinds of object: د مفعول ډولونه

1. Direct object. (Accusative Object).
2. Indirect object. (Dative object).

1. Direct object: مستقیم مفعول

Direct object is an object which is affected by the action of a verb directly.

مستقیم مفعول هغه مفعول دی، چې فعل مستقیماً د عمل په واسطه متاثره کېږي.

Or: The first receiver of an action is called direct object.

او یا: د یو عمل لومړني اخیستونکي ته مستقیم مفعول وایي.

Ex: I sent a letter to Ahsanullah.

مثال: ما یو لیک احسان الله ته ولېږه.

2. Indirect object: غیر مستقیم مفعول

Indirect object is an object which is affected by the action of a verb indirectly.

غیر مستقیم مفعول هغه مفعول دی چې یو فعل د عمل په واسطه په غیر مستقیم ډول متاثره کېږي.

Or: The second receiver of an action is called indirect object.

او یا: د یو عمل دوهم اخیستونکي ته غیر مستقیم مفعول وایي.

Ex: I will buy a car for Naseer.

مثال: زه به د نصیر لپاره یو موټر واخلم.

Direct object

indirect object

مستقیم مفعول

غیر مستقیم مفعول

Note: Direct object is usually a thing and indirect object is usually a person.

نوټ: مستقیم مفعول معمولاً شی او غیر مستقیم مفعول معمولاً شخص وي.

To Be verbs د وجود لرلو فعلونه

To Be verbs are used to show state and being the sentences.

د وجود لرلو فعلونه په جملو کې د حالت (وضعیت) او موجودیت ښودلو لپاره استعمالېږي.

- We can use to be verbs before an adjective, a noun, a place Expression, an “ing” form of a verb and third form a verb.
- موږ د وجود لرلو فعلونه له صفت، اسم، د مکان اصطلاح، دوخت اصطلاح، د فعل “ing” شکل او د فعل له دریم شکل څخه د مخه استعمالولای شو.

- **To Be verbs consist in:** د وجود لرلو فعلونه عبارت دي له:

د وجود لرلو فعلونه To Be verbs							
Is	are	am	was	were	be	been	being

Present conjugation	حال گردان
I am	زه یم
You are	ته یې، تاسي یاست
They are	هغوی دي، دوی دی
We are	موږ یو
He is	هغه (مذکر) دی
She is	هغه (مونث) ده
It is	هغه (بېجان) دی

مثال: هغه یو ډاکټر دی. Ex: He is a doctor.

مثال: زه یو زده کوونکی یم. Ex: I am a student.

Past conjugation	ماضي (تېر) گردان
I was	زه وم
You were	ته وې، تاسي وئ
They were	هغوی وو، دوی وو
We were	موږ وو
He was	هغه (مذکر) وو
She was	هغه (مونث) وه
It was	هغه (بېجان) و

Ex: He was a carpenter.

مثال: هغه يو نجار و.

Ex: They were engineers.

مثال: هغوی انجنييران وو.

Note: نوټ

If there is a (to be) verb in a sentence, in the question form these verbs are used at the beginning of the sentence and in the negative form (not) is used after these verbs.

که چېرې (to be) فعل په جمله کې موجود وي په سوالی شکل کې دغه فعلونه د جملې په سر کې راځي او په منفي شکل کې له دغه فعلونو وروسته د (not) کلیمه استعمالېږي.

Ex:

مثال:

- Ahmad Zia is a teacher. (+).

- احمدضیا یو ښوونکی دی. (+).

- Is Ahmad Zia a teacher?. (?)

- آیا احمدضیا یو ښوونکی دی؟ (?)

- Ahmad Zia is not a teacher. (-).

- احمدضیا یو ښوونکی نه دی. (-).

Note: نوټ

(To be) verbs are both ordinary and auxiliary verbs, if they are used alone in the sentences, they are ordinary verbs but when they are followed by other verbs in the sentences, they are auxiliary verbs.

د (To be) فعلونه هم اصلي فعلونه دي او هم کومکي فعلونه، که چېرې په جمله کې یوازي استعمال شي یعنې چې بل فعل موجود نه وي په دغه صورت کې اصلي فعلونه دي مگر کله چې له نورو فعلونو سره یو ځای شي کومکي فعلونه دي.

Ex: Karrim is a Qari. (Ordinary verb).

مثال: کریم یو قاري دی. (اصلي فعل).

Ex: Abdullah is playing football. (Auxiliary verb). (کومکي فعل).

نوټ: په حال جاري زمانه کې د (Is, am, are) له (To be) فعلونو څخه، په تېره زمانه کې د (Were, Was) له (To be) فعلونو څخه، په راتلونکي جاري زمانه کې د (Be) له (To be) فعل څخه او په کاملو زمانو کې د (Been) له (To be) فعل څخه ګټه اخیستل کېږي.

Examples:

مثالونه:

I <u>am</u> working now.	زه اوس په کار کولو لگيا یم.	حال جاري زمانه
He <u>was</u> studying the book.	هغه د مطالعې په حال کې و.	تېره جاري زمانه
I will <u>be</u> going to Kabul.	زه به کابل ته د تللو په حال کې یم.	راتلونکي جاري زمانه
We have <u>been</u> playing volleyball for two hour.	موږ د دوو ساعتو لپاره د والیبال د لوبې په حال کې یو.	حال کامله جاري زمانه

Ex: He is a doctor.

مثال: هغه یو ډاکټر دی.

Ex: I am a student.

مثال: زه یو زده کوونکي یم.

Ex: He was a carpenter.

مثال: هغه یو نجار و.

Ex: They were engeeners.

مثال: هغوی انجینران وو.

To have verbs: د لرلو فعلونه

To have verbs are those which are used to show possession or ownership in the sentences.

د لرلو فعلونه هغه دي چې په جمله کې ملکیت او مالکیت ښودلو لپاره استعمالېږي.

- **To have verbs consist in:** د لرلو فعلونه عبارت دي له

د لرلو فعلونه To have verbs		
Have	Has	Had
Present conjugation		حال گردان
I have		زه لرم
You have		ته لري، تاسي لری
They have		هغوی لري، دوی لري
We have		موږ لرو
He has		هغه (مذکر) لري
She has		هغه (مونث) لري
It has		هغه (بېجان) لري

Dervish English Grammar

Ex: I have a car.

مثال: زه يو موټر لرم.

Ex: You have three sons.

مثال: ته درې زامن لري.

Ex: He has a bicycle.

مثال: هغه يو بايسکل لري.

Past conjugation	ماضي (تېر) گردان
I had	ما درلودل، ما درلود، ما درلودې
You had	تاسي درلودل، تاسي درلود، تاسي درلودې
They had	هغوي درلودل، هغوی درلود، هغوی درلودې
We had	موږ درلودل، موږ درلود، موږ درلودې
He had	هغه درلودل، هغه درلود، هغه درلودې
She had	هغې درلودل، هغې درلود، هغې درلودې
It had	هغه (بېجان) درلودل، هغه درلود، هغه درلودې

Ex: I had little money.

مثال: ما لږ پیسې درلودې.

Ex: He had a car.

مثال: هغه يو موټر درلود.

Ex: They had a lot of books.

مثال: هغوی ډېر کتابونه درلودل.

Note: نوټ

1. **(British system):** use to have verbs at the beginning of the sentence in the question form and add (not) after to have verbs in the negative form.

۱. (بریتانوی سیستم): په سوالی شکل کې د لرلو فعلونه د جملې په سر کې راوړل کېږي او

او په منفي شکل کې د لرلو فعلونو څخه وروسته (not) علاوه کېږي.

Ex:

مثال:

British system	بریتانوی سیستم
I have a car. (+)	زه يو موټر لرم. (+)
<u>Have</u> I a car? (?)	آيا زه يو موټر لرم؟ (?)
I <u>have not</u> a car. (-)	زه يو موټر نه لرم. (-)

1. **(American system):** use (to do) verbs with (to have) verbs in the question and negative form.

۲. (امریکایی سیستم): د لرلو فعلونو په سوالی او منفي شکل کې د to do فعلونه

له to have سره استعمالېږي.

Ex:

مثال:

American system	امریکایی سیستم
He <u>has</u> a house. (+)	هغه یو کور لري. (+)
<u>Does</u> he have a house? (?)	آیا هغه یو کور لري؟ (?)
He <u>does</u> not have a house. (-)	هغه یو کور نه لري. (-)

نوټ: په سوالی او منفي شکل کې همېشه د (Have) فعل استعمالېږي.

Note: نوټ

(To have) verbs are both auxiliary and ordinary when they are used alone they are ordinary verbs, but when they are used with other main verbs then they are auxiliary verbs.

د (لرلو فعلونه) هم کومکي دي او اصلي په هغه صورت کې چې یوازې استعمال شي (یعنې کوم بل اصلي فعل وجود ونلري) اصلي فعلونه دي، مگر کله چې له نورو اصلي فعلونو سره فعلونو سره استعمال شي بیا کومکي فعلونه دي.

Ex: I have a book.

مثال: زه یو کتاب لرم.

Ordinary verb فعل اصلي

Ex: I have studied Biology.

مثال: ما بیولوژي مطالعه کړې ده.

Auxiliary verb فعل کومکي

To do verbs د سرته رسولو فعلونه

(To do verbs) are those which are used to show performing of an action in the sentence .

د (سرتو رسولو فعلونه) هغه دي چې په جمله کې د یو عمل (کار) سرته رسولو لپاره استعمالېږي.

Dervish English Grammar

- **To do verbs consist in:** د سرتنه رسولو فعلونه عبارت دي له

د سرتنه رسولو فعلونه To do verbs		
Do	Does	Did

Present conjugation	حال گردان
I do	زه سرتنه رسولم
You do	تاسي سرتنه رسوي
They do	هغوی (دوی) سرتنه رسوي
We do	موږ سرتنه رسولو
He does	هغه (مذکر) سرتنه رسوي
She does	هغه (مونث) سرتنه رسوي
It does	هغه (بېجان) سرتنه رسوي

Ex: I do my homework every day.

مثال: زه هره ورځ خپله کورنۍ سرتنه رسولم.

Ex: He does service every month.

مثال: هغه هره میاشت خپله نوکري سرتنه رسوي.

Past conjugation	ماضي (تېر) گردان
I did	ما سرتنه ورسوله
You did	تاسي سرتنه ورسوله
They did	هغوي (دوی) سرتنه ورسوله
We did	موږ سرتنه ورسوله
He did	هغه (مذکر) سرتنه ورسوله
She did	هغه (مونث) سرتنه ورسوله
It did	هغه (بېجان) سرتنه ورسوله

Ex: He did his education.

مثال: هغه (مذکر) خپلې زده کړې سرتنه ورسولي.

Ex: I did my homework yesterday.

مثال: ما تېره ورځ خپله کورنۍ وظيفه سرتنه ورسوله.

نوټ: Note:

The sentences which do not have any (to be) verb or other auxiliary verbs, (to do) verbs are used in their question and negative form.

په کومو جملو کې چې د (to be) فعل او بل کوم کومکي فعل موجود نه وي د هغو په سوالی او منفي شکل کې د (to do) له فعلونو څخه استفاده کېږي.

Ex:

مثال:

Ahmad plays volley ball.	(+)	(+)	احمد د والیبال لوبه کوي.
Does Ahmad play volley ball?	(?)	(?)	آیا احمد د والیبال لوبه کوي؟
Ahmad does not play volley ball.	(-)	(-)	احمد د والیبال لوبه نه کوي.

نوټ: Note:

(To do) verbs are both ordinary and auxiliary verbs; when they are used alone they are ordinary and show performing of the action; but when they are followed by other verbs in the sentence to form a question or negative, are auxiliary verbs and lose their meaning.

د (To do) فعلونه هم کومکي دي او هم اصلي فعلونه؛ په هغه صورت کې چې په جمله کې یوازې استعمال شي اصلي ده او د عمل په سرته رسولو دلالت کوي؛ مگر کله چې په سوالی او منفي شکل کې له نورو فعلونو سره یوځای شي کومکي فعلونه دي او خپله مانا له لاسه ورکوي.

مثال: زه خپله کورني وظیفه سرته رسوم. (اصلي فعل). Ex: I do my homework. (ordinary verb).

مثال: هغه د سطرنج لوبه نه کوي. (کومکي فعل). Ex: He does not play chess (auxiliary verb).

Emphatic “Do”

ټاکیدي “Do”

When the “to do” verbs are placed before the simple form of the verbs emphasize on performance of an action, are called emphatic do.

کله چې د “to do” فعلونه د فعل له ساده شکل څخه دمخه راشي او د عمل په سرته رسولو ټاکید وکړي د ټاکیدي “Do” په نامه یادېږي.

Ex: Sifat does perform his homework.

مثال: صفت خپله کورنۍ وظيفه سرته رسوي.

Ex: Asif does go to work everyday.

مثال: آصف هره ورځ کار ته ځي.

Ex: I do study English.

مثال: زه انگلیسي مطالعه کوم.

2. Demonstrative pronouns: اشاروي ضمیرونه

Demonstrative pronouns are those which are used instead of noun and point out some person, place and thing.

اشاروي ضمیرونه هغه دي چې د اسم په ځای استعمالېږي او شخص، مکان او شي ته اشاره کوي.

▪ Demonstrative pronouns are divided into two parts:

▪ اشاروي ضمیرونه په دوه برخو وېشل شوي دي:

1. Definite Demonstrative pronouns . معین اشاروي ضمیرونه .

2. Indefinite Demonstrative pronouns. نامعین اشاروي ضمیرونه .

1) Definite Demonstrative pronouns . معین اشاروي ضمیرونه

Definite Demonstrative pronouns are those which point out to exact and clear person or thing.

معین اشاروي ضمیرونه هغه چې یو معین او واضح شخص او شي ته اشاره کوي.

Like (هغه «جمع»): this (دغه), that (هغه), these (دغه «جمع»), thos (هغه «جمع»)
the same (عين شى), such (داسي، دارنگه), the former (مخكنى),
the latter (وروسته)

- **“This”** (دغه): “this” is a demonstrative pronoun or adjective which is used for a singular noun that is near the speaker.

”This” يو اشاروي ضمير اويا صفت دى چې د هغه مفرد اسم لپاره استعمالېږي چې
متكلم (خبري كوونكي) ته نږدې وي.

Ex: This is a computer.

مثال: دغه يو كمپيوټر دى.

- **“That”** (هغه): “That” is a demonstrative pronoun or adjective which is used for a singular noun that is far from the speaker.

”That” يو اشاروي ضمير اويا صفت دى چې د هغه مفرد اسم لپاره استعمالېږي چې
له متكلم (خبري كوونكي) څخه لرې وي.

Ex: That is a pen.

مثال: هغه يو قلم دى.

- **“These”** (دغه «جمع»): “These” is a demonstrative pronoun or adjective which is used for plural nouns that is near the speaker; or “these” is used as the plural form of “this”.

”These” يو اشاروي ضمير اويا صفت دى چې د جمع اسمونو لپاره استعمالېږي چې
متكلم (خبري كوونكي) ته نږدې وي، اويا “these” د “this” د جمعي شكل په حيث
استعمالېږي.

Ex: These are my friends.

مثال: دغه (جمع) زما ملگري دي.

- “**Those**»جمع»: “Those” is a demonstrative pronoun or adjective which is used for plural nouns that is far from the speaker, or “Those” is used as the plural form of “that”.
“Those” یو اشاروي ضمير او يا صفت دی چې د جمعي اسمونو لپاره استعمالېږي چې له متکلم (خبري کوونکي) څخه لري وي، او يا “Those” د “That” د جمعي شکل په استعمالېږي.

Ex: Those are the books. مثال: هغه جمع کتابونه دي.

2) Indefinite Demonstrative pronouns: نامعين اشاروي ضميرونه

Indefinite demonstrative pronouns are those which point out to unknown person and things.

نامعين ضميرونه هغه دي چې نامعين اشخاصو او شيانو ته اشاره کوي.

Ex: We are Muslims. مثال: موږ مسلمانان يو.

Ex: Everybody must have good morality. مثال: هر څوک بايد ښه اخلاق ولري.

Usages of (It) د (It) استعمالات

⇒ (It) is used for inanimate things. (It) د بې جانو شيانو لپاره استعمالېږي.

Ex: It is a cup. مثال: هغه يوه پيال ده.

⇒ (It) is used for animal when do not consider their gender. (It) د حيواناتو لپاره استعمالېږي هغه وخت چې دهغو نوعيت په نظر کې ونه نيسو.

Ex: It is a dog. مثال: هغه يو سپی دی.

Dervish English Grammar

⇒ (It) can be used for the people in the photo.

(It) کولاي شي د اشخاصو لپاره په تصوير کې استعمال شي.

Ex: Who is this in the picture?

مثال: په دغه تصوير کې څوک دی؟

It is Noor Ahmad.

هغه نوراحمد دی.

⇒ (It) can be used for small children.

(It) کولاي شي د کوچني ماشومانو لپاره استعمال شي.

Ex: It is a clever baby.

مثال: هغه يو ځېرک ماشوم دی.

⇒ (It) also can be used for weather and time.

(It) همدا رنگه کولاي شي د هوا (موسم) او وخت لپاره استعمال شي.

Ex: It is winter.(weather).

مثال: ژمي ده. (هوا، موسم).

Ex: It is the four o'clock.(time).

مثال: څلور بجې دي. (وخت).

Ex: It is rainy today.(weather).

مثال: نن ورځ باراني ده. (هوا).

⇒ (It) is used to give emphasis to a noun or pronoun.

(It) د نوم او يا ضمير باندې تاکيد کولو لپاره استعمالېږي.

Ex: It was you who fought with Khalid.

مثال: هغه ته وي چې له خالد سره دي جنگ وکړ.

Note: (It) and (you) are both subject and object pronoun, when they are used before the verb, they are subject pronouns and when they are used after the verb they are objective pronouns.

نوټ: (It) او (you) دواړه هم فاعلي او هم مفعولي ضميرونه دي، کله چې (دغه ضميرونه) له له فعل څخه مخکې استعمال شي فاعلي ضميرونه دي او کله چې (دغه ضميرونه) له فعل څخه وروسته استعمال شي مفعولي ضميرونه دي.

Ex: It works good. (Subject pronoun).

مثال: هغه ښه کار کوي. (فاعلي ضمير).

Ex: Hashmat give it yesterday me. (Object pronoun).

مثال: حشمت هغه تېره ورځ ماته راکړ (مفعولي ضمير).

Ex: You can speak Pashto. (Subject pronoun).

مثال: تـه په پښتو خبرې کولاي شي (فاعلي ضمير).

Ex: I give some money to you. (Object pronoun).

مثال: ما تاته يوه اندازه پيسي درکړي. (مفعولي ضمير).

Possessive pronouns

ملکي ضميرونه

Possessive pronouns are those which are used instead of noun and show possession or ownership.

ملکي ضميرونه هغه دي چې د نوم په ځای استعمالېږي او ملکیت يا مالکیت ښيي.

- Possessive pronouns consists in: ملکي ضميرونه عبارت دي له:

Possessive pronoun	ملکي ضميرونه
Mine	زما
Your	د ستا، د ستاسي
His	د هغه (مذکر)
Hers	د هغې (مونث)
Ours	زمونږ
Theirs	د هغوی (د دوی)

Ex: That house is mine.

مثال: هغه کور زما دی.

Ex: This book is yours.

مثال: دغه کتاب د ستاسي دی.

Tense زمانه

Tense is a term used in Grammar to indicate the time of the action or event.

زمانه یو اصطلاح ده په گرامر کې د عمل وخت او یا واقعي ته اشاره کوي.

Or: Tense is the form of the verb which shows the time of occurrence of an action or state.

او یا: زمانه د فعل هغه شکل دی چې د یو عمل د مخامخ کېدو وخت او یا حالت ښکاره کوي.

- **There are sixteen tenses in English language.**

په انگلیسي ژبه کې شپاړس زمانې موجودې دي.

Note: The word (tense) is a proper noun which indicates to a particular part of Grammar, but (Time) is a common noun which is used in genral.

نوټ: د (tense) کلیمه یو خاص اسم دی او د گرامر یو مخصوص بخش ته اشاره کوي، مگر (Time) یو عام اسم ده چې په ټولو کې استعمالېږي.

- **There are four basic tenses in English language:**

په انگلیسي ژبه کې څلور اساسي زمانې موجودې دي:

Simple present tense	ساده حال زمانه
Simple past tense	ساده تېره زمانه
Simple futer tense	ساده راتلونکې زمانه
Simple Future tense in the past	ساده راتلونکې زمانه په تېره (ماضي) کې

- Tense according to their type are divided into three parts:

زمانې د هغوی د نوعي په نظر په درې برخو وېشل شوي دي:

Simple tenses	ساده زمانې
Prograssive tenses	جاري زمانې
Perfect tenses	کاملې زمانې

- **In a tence we study three items that are:**

په یوه زمانه کې درې برخې په نظر کې نیول کېږي:

1. Structure ساختمان (فورمول)
2. Usage استعمال
3. Diagram (Chart of displaying a tense) ډیاگرام (د زمانې د نمایش چارټ).

• **Structure (ساختمان يا جوړښت)**

Structure is the formula of a tense that helps us to form the sentences of a tense and there are four forms in structure.

ساختمان د يوې زمانې فورمول دی چې له موږ سره د يوې زمانې د جملو په تشکيل کې مرسته کوي او د يوې زمانې ساختمان په څلورو شکلو سره وي.

د يوې زمانې ساختمان Structure of a tense	
Affirmative form	مثبت شکل
Question form	سوالي شکل
Negative form	منفي شکل
Negative interrogative form	منفي سوالي شکل

• **Usage (استعمال، کاره ونه)**

“Usage” is the way which shows where and how to use a tense.

“Usage” هغه طريقه ده بڼي چې يوه زمانه چېرې او څنگه استعمالولای شو.

Some tenses have only one usage but some others have two or more than two usages.

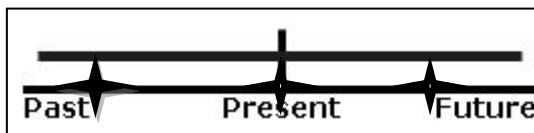
ځيني زمانې يوازي يو استعمال لري مگر ځيني نورې دوه او يا له دوو څخه زيات کاره ونې لري.

• **“Usages” are divided into two parts:**

1) Main usages. اصلي استعمال (کاره ونه).

2) Accessory usages. فرعي استعمال (کاره ونه).

4. **Diagram (Chart of displaying a tense).** دياگرام (د زمانې د نمايش چارت).



➤ Complement (تکمیل کوونکی)

Complement is a word or a group of words which completes the meaning of a sentences after verb.

تکمیل کوونکی له هغه کلیمې او یا گروپ د کلیمو څخه عبارت دی چې د فعل څخه وروسته د جملې مانا تکمیلوي.

Ex: Najeeb works in a bank.

مثال: نجیب په یوه بانک کې کار کوي.

Ex: I go to school every day.

مثال: زه هره ورځ ښوونځی ته ځم.

Note: Complement can be a noun, adjective, pronoun or a number.

نوټ: تکمیل کوونکی کېدای شي یو اسم، صفت، ضمیر او یا یو عدد وي.

Simple present tense

حال ساده زمانه

Helping verbs of simple present tense	د حال ساده زمانې کومکي فعلونه
Do / Does	Do / Does

Structure: ساختمان

Affirmative form مثبت شکل	Subject + V ₁ + Complement. Ex: Bilal teaches English. مثال: بلال انگلیسي تدریسوي.
Question form سوالیه شکل	Do/Does + Subject + V ₁ + Complement? Ex: Does Bilal teach English? مثال: آیا بلال انگلیسي تدریسوي؟
Negative form منفي شکل	Subject + Do/Does + Not + V ₁ + Complement. Ex: Bilal Does not teach English. مثال: بلال انگلیسي نه تدریسوي.
Negative interrogative form منفي سوالیه شکل	Do/Does + Subject + Not + V ₁ + Complement - ? Ex: Does Bilal not teach English ? مثال: آیا بلال انگلیسي نه تدریسوي؟ Don't/Doesn't + Subject + V ₁ + Complement - ? Ex: Doesn't Bilal teach English ? مثال: آیا بلال انگلیسي نه تدریسوي؟

(V₁) is the shortcut of first form of verb.

(V₁) د فعل د لومړنۍ حالت اختصاری شکل دی.

1. Note : نوټ

⇒ Subject: فاعل

The word which is used at the beginning of the sentences is called subject.

هغه کليمه چې د جملې په سر کې استعمالېږي د فاعل په نوم يادېږي.

Ex: Mohammad is a boy.

مثال: محمد يو هلک دی.

⇒ It is mentionable that all the verbs except of auxiliaries take (s) or (es) in the third singular person (He, she, it) of the simple present tense.

د يادونې وړ ده چې ټول فعلونه بغير د کومکي فعلونو په دريم مفرد شخص (He, She, It) کې په حال زمانه کې (s) يا (es) اختياروي. (البته دغه هدايت يوازي په مثبتې بيانېه جمله کې مطرح ده مگر په سوالې او منفي کې نه مطرح کېږي).

Ex: He speaks loud.

مثال: هغه په لوړه اواز خبرې کوي.

Ex: She watches TV.

مثال: هغه (مونټ) تلويزون گوري.

⇒ Verbs ending in (s, ss, ch, sh, o, x, z) take (es) and verbs ending in other letter take only (s).

هغه فعلونه چې په (s, ss, ch, sh, o, , z) ختمېږي (es) اختياروي او هغه فعلونه چې په نورو تورو ختمېږي «په خبر کې» يوازي (s) اختياروي.

Ex:

مثال:

Wash – Wash <u>es</u>	Go – Go <u>es</u>	Mix – Mix <u>es</u>
Play – Play <u>s</u>	Agree – Agree <u>s</u>	Live – Live <u>s</u>

2. Note : نوټ

- When (es) is added, it is pronounced like an extra (iz) syllable.
کله چې د (فعلونو په خبر کې) (es) اضافه شي د (iz) په شان په یوه جلا هجا باندې تلفظ کېږي.

Ex: Fix – Fixes .

- Verbs ending in (y) following a consonant change (y) into (I) and add (es).

هغه فعلونه چې د (y) په (توري) ختمېږي او (y) د بې غږه توري په تعقيب راغلی وي د (y) له توري مخته یو بې غږه توری راغلي وي، د (y) توری په (I) بدلېږي او (es) اضافه کېږي.

Ex: Study – Studies .

- Verbs ending in (y) following a vowel, add only (s).

هغه فعلونه چې یوازي (y) په (توري) ختمېږي او (y) د غږ لرونکي توري په تعقيب راغلی وي د (y) له توري مخته یو غږ لرونکی توری راغلی وي، (s) په خبر کې اضافه کېږي.

Ex: Stay – Stays .

Usages of simple present tense

د حال ساده زمانې کاره ونې (استعمالات)

- 1) **Usage:** Simple present tense is used to shows habitual actions, habitual action is an action which is done frequently or habitually.

۱) استعمال: حال ساده زمانه د عادي کارونو لپاره استعمالېږي، عادي کار هغه کار دی چې په کثرت او تکرار یا په عادي ډول ترسره کېږي.

Diagram:



Dervish English Grammar

The adverb of frequency like (always, often, usually, sometimes, seldom, rarely, ever, never), and also the other adverbs like (every day, every night, every morning, every week, every month) and etc are used in this usage in simple present tense.

د تکرار قیدونه لکه (همېشه، اکثراً وخت، معمولاً، ځیني وخت، ډېر لږ، په نادره توګه) ډېر لږ، هر کله، هېڅکله او همدارنګه نور قیدونه لکه (هره ورځ، هره شپه هره هفته، هره میاشت)، او نور د حال ساده زمانې په دې استعمال کې پکار وړل کېږي.

مثال: زه هر ورځ د سهار په ۷ بجو ښوونځي ته ځم. Ex: I go to school at 7:00 AM every day.

مثال: هغه (مونث) اکثره وخت کالي پرېمنځي. Ex: She often washes the dishes.

مثال: احمد همېشه سهار په ۶ بجو پورته کېږي. Ex: Ahmad always gets up at 6:00 in morning.

مثال: هغه (مونث) هېڅکله دروغ نه وايي. Ex: She never tells lie.

Always	همېشه
Often	اکثراً وخت
Usually	معمولاً
Sometimes	ځیني وخت
Seldom	ډېر لږ
Rarely	په نادره توګه «ډیر کم»
Ever	هر کله
Never	هېڅکله
Every day	هره ورځ
Every night	هره شپه
Every morning	هر سهار
Every week	هره هفته
Every month	هره میاشت

نوټ: کله چې په حال ساده زمانه کې په (Usage 1) کې د وخت قیدونه د تکراري قیدونو سره د جملې په سر کې راشي په حقیقت کې د عادي عمل په سر تاکید ترسره کېږي، مګر که چېرې فاعل د جملې په سر کې راشي تاکید به د جملې په فاعل باندې وي.

همدارنګه باید ذکر کړو چې که چېرې د (to be) فعلونه په جمله کې موجود وي نو تکراري قیدونه (frequency adverbs) د (to be) فعلونو څخه وروسته راځي بېرله هغو معمولاً له فاعل څخه وروسته او له فعل څخه دمخه راځي.

Dervish English Grammar

Ex: I usually meet my friends.

مثال: زه معمولاً له خپلو ملگرو سره ملاقات کوم.

Ex: He is always at home.

مثال: هغه هميشه په کور کې وي.

2) Usage: Simple present tense shows general facts; that is to say, it shows that something was true in the past is true in the present and will be true in the future.

۲) استعمال: حال ساده زمانه کلي او عمومي حقيقتونه بيانوي؛ په بل عبارت هغه شی چې په ماضي کې يې حقيقت درلود اوس هم حقيقت لري او په راتلونکي کې به ممکن حقيقت ولري.



Diagram:

Note: Genral fact is a fact which is clear for all.

نوټ: کلي حقيقت هغه حقيقت دی چې د ټولو (شيانو) لپاره واضح او ښکاره وي.

• **کلي حقيقتونه په دوه ډوله دي: Genral facts are of two kinds:**

a) Changeable genral facts. تغير خوړونکي کلي حقيقتونه

Ex: I hve a lot of friends.

مثال: زه ډېر ملگري لرم.

Ex: My car is new.

مثال: زما موټر نوی دی.

۱) په لومړي مثال کې (زه ډېر ملگري لرم) خو دا ملگري ممکن د وخت په تېرېدو سره کم شي. (تغير خوري).

۲) په دوهم مثال کې (زما موټر نوی دی) خو دا موټر د وخت په تېرېدو سره ممکن زوړ شي. (تغير خوري).

b) Unchangeable genral facts. تغير نه خوړونکي کلي حقيقتونه

Ex: The earth moves around the sun.

مثال: ځمکه د لمر په شاوخوا گرځي.

Ex: Allah (ج) is one.

مثال: الله يو دی.

Ex: Ali is a man.

مثال: علي يو سړي دی.

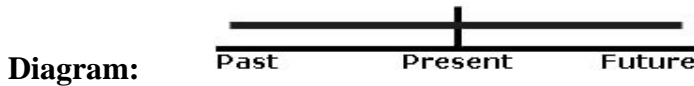
۱) په لومړي مثال کې (ځمکه د لمر په شاوخوا گرځي)، يعنې د ځمکې گرځېدل د لمر په شاوخوا تغير نشي خوړلای. (تغیر نه خوري).

۲) په دوهم مثال کې (الله يو دی) يعنې د الله ﷻ يووالی هيڅکله تغير نشي خوړلای. (تغیر نه خوري).

۳) په دريم مثال کې (علي يو سړي دي) نو علي هېڅکله تغير نشي خوړلای يعنې همېشه به سړي وي خو ښځه کېدای نشي. (تغیر نه خوړونکي دی).

3) Usage : Simple present tense is can be used for a planned future action, and series of actions or a future event that is a part of a fixed timetable or fixed program (scheduled future).

۳) استعمال: حال ساده زمانه د (نږدې) راتلونکي پلان شوی عمل لپاره (چې حتماً واقع کېږي)، او د پرله پسې اعمالو يا راتلونکې حادثه چې د ثابت تقسيم اوقات يا پروگرام يو شکل ده استعمالېدای شي.



Ex: The president visit Pakistan next Friday.

مثال: ولسمشر راتلونکې جمعه له پاکستان څخه لېدنه کوي.

Ex: I go to Kandahar tomorrow.

مثال: زه سبا کندهار ته ځم.

Ex: Azat leave Kabul at 10:00 AM next Sunday.

مثال: عزت راتلونکې یکشنبې د سهار په ۱۰ بجو کابل پرېږدي.

4) Usage: Simple present tense is also used in the newspaper headlines to show past, present and future actions or states.

۴) استعمال: همدارنگه حال ساده زمانه د اخبار په عنوانو کې استعمالېږي ترڅو، تېر، حال، او راتلونکي عملونه يا حالتونه بيان کړي.

a) When simple form of the verb is used in newspaper, shows a past action or state.

کله چې د فعل ساده شکل په اخبار کې استعمال شي، تېر عمل يا حالت ښيي.

Ex: NATIONAL ARMY WITHDRAWS.

مثال: د ملي اردو لښکر په شا تگ کوي. (د ملي اردو لښکر عقب نشینې وکړه).

Ex: PEACE TALKS FAIL.

مثال: د سولې خبرې ناکامه کېږي. (ناکامه شوې).

b) When (Verb + ing) is used, shows a present action.

کله چې فعل د (ing) سره استعمال شي یو حاضر عمل (کار) ښیي.

Ex: THE PEOPLE ELECTING THE PRESIDENT.

مثال: خلک ولسمشر انتخابوي. (حاضر وخت).

c) When (To + verb) infinitive is used, shows a future action or state.

کله چې د (To + verb) مصدر په شکل استعمال شي راتلونکي عمل یا حالت ښیي.

Ex: THE MINISTER TO RESIGN FROM HIS POST.

مثال: وزیر له خپله پوښته څخه استعفاء کوي. (وزیر به له خپله پوښته استعفاء وکړي).

5) Usage : Simple present tense is also used to introduce a quotation, narration and a historical event in the past time.

۵) استعمال: همدارنگه حال ساده زمانه په تېر وخت کې د قول، داستان او یوې تاریخي پېښې د معرفي کولو او بیانولو لپاره استعمالېږي.

Diagram:



Ex: Hazrat Ali (رض) says: "One who teaches me a word, is my master".

مثال: حضرت علي (رض) وفرمايل: چا چې ماته يوه کليمه را زده کړه، زما استاد دی.

Ex: At this time Ahmad Shah Ba Ba leads his troops over Kandahar.

مثال: په دې وخت کې احمدشاه بابا خپلې قواوې د کندهار له لوري رهبري کوي.

6) Usage: Simple present tense is also used in the exclamatory sentences beginning with (here) and (there).

٦ استعمال: همدارنگه حال ساده زمانه په هغه ندایي جملو کې استعمالېږي چې په (here) او (there) سره شروع کېږي.

Ex: Here comes Massod!

مثال: مسعود دلته راځي!

Ex: There stops the bus!

مثال: هلته بس موټر درېږي!

7) Usage: Simple present tense is used to show nature of something.

٧ استعمال: حال ساده زمانه د شي د طبيعت ښودلو لپاره استعمالېږي.

Ex: The lion eats raw meat.

مثال: زمري خامه غوښه خوري.

Ex: The snake bites.

مثال: مار چېچل کوي.

8) Usage: Simple present tense is used to show natural law.

٨ استعمال: حال ساده زمانه د طبيعي قانون ښودلو لپاره پکار وړل کېږي.

Ex: The sun rises from the east.

مثال: لمر له ختيځ څخه راځيږي.

Ex: Stars shine at night.

مثال: ستوري په شپه کې ځلېږي.

Present continuous tense

(Present progressive tense)

حال جاری زمانه

(حال استمراری زمانه)

Helping verbs of present continuous tense	د حال جاری زمانی کومکي فعلونه
Is / Am / Are	Is / Am / Are

Structure (ساختمان)

Affirmative form مثبت شکل	Subject + H.V + V ₁ - ing + Complement. Ex: He is playing football. مثال: هغه د فوټبال د لوبې په حال کې دی.
Question form سوالیه شکل	H.V + Subject + V ₁ - ing + Complement? Ex: Is He playing football? مثال: آیا هغه د فوټبال د لوبې په حال کې دی؟
Negative form منفي شکل	Subject + H.V + Not + V ₁ - ing + Complement. Ex: He is not playing football. مثال: هغه د فوټبال د لوبې په حال کې ندي.
Negative interrogative form منفي سوالیه شکل	H.V + Subject + Not + V ₁ - ing + Complement -? Ex: Is He not playing football ? مثال: آیا هغه د فوټبال د لوبې په حال کې ندي؟ H.V + 'nt + Subject + V ₁ - ing + Complement -? Ex: Isn't He playing football ? مثال: آیا هغه د فوټبال د لوبې په حال کې ندي؟

Note: H.V is the short form of helping verb. **نوټ:** H.V د کومکي فعل لنډ شکل دی.

Diagram:



Spelling Rules

املايي قاعدې

❖ Rules of adding (ing) suffix at the end of verbs.

د فعلونو په اخبر کې د (ing) وروستارې اضافه کولو قاعدې.

1. Verbs ending in (ee) take (ing) without any change.

هغه فعلونه چې په (ee) ختم شوي وي (ing) بې له کوم تغیر څخه اخلي.

Ex: Agree – Agreeing.

Ex: Flee – Fleeing.

2. Verbs ending in a single (e), drop last (e) and then add (ing).

هغه فعلونه چې په ساکنه (e) ختم شوي وي، اخبره (e) حذفو او وروسته (ing) اضافه کوو.

Ex: Take – Taking.

Ex: Write – Writing.

☞ Except of these verbs: په استثنا د دغه فعلونو

✓ Age – Ageing .

✓ Singe – Singeing.

✓ Dye – Dyeing.

3. Verbs ending in (ie), change (ie) into (y) then add (ing).

هغه فعلونه چې په (ie) ختمېږي، په (ie) (y) تبدلېږي وروسته (ing) اضافه کېږي.

Ex: Die – Dying.

Ex: Tie – Tying.

4. When a verb of one syllable has one vowel and end in single consonant, the last consonant is doubled before adding (ing).

کله چې یو هجايي فعل یو غږ لرونکي توري ولري او په یو بې غږه توري ختم شي (غږ لرونکي توري د بې غږه توري مخکي راغلي وي) د (ing) له اضافه کولو اخبري بې غږه توري دوه چنده کېږي.

Ex: Stop – Stopping.

Ex: Run – Running.

Ex: Hit – Hitting.

5. Verbs of two syllables or more than two if last syllable contains one vowel and end in a consonant, if the stress falls on the last syllable, the last consonant is doubled before adding (ing).

هغه فعلونه چې دوه هجايي يا زيات وي، که چېرې په اخبري هجا کې يو غږ لرونکی توري شامل وي (د بې غږه توري د مخه يو غږ لرونکی توري موجود وي) او فشار په اخبري له اضافه کولو څخه هجاه باندي وي، اخبري بې غږه (توري) (ing) مخکي دوه چنده کوو او وروسته (ing) ور اضافه کوو.

Ex: Admit – Admitting.

Ex: Prefer – Preferring.

Ex: Begin – Beginning.

6. Verbs ending in (C), an extra (K) is added before adding (ing).

هغه فعلونه چې په (C) باندي ختمېږي د (ing) له اضافه کولو مخکي يوه (K) اضافه کېږي. (دغه هدايت يوازي د (C) د خپل غږ د ساتلو په غرض ده).

Ex: Picnic – Picnicking.

Ex: Traffic – Trafficing.

7. Verbs ending (Y) following a consonant or vowel take (ing) without any change.

هغه فعلونه چې په (Y) باندي ختمېږي که د بې غږه او يا غږ لرونکي توري په تعقيب راغلي وي (که مخکې له (Y) څخه بې غږه او يا غږ لرونکی توري راغلي وي) بې له کوم تغير څخه (ing) اختياروي.

Ex: Study – Studying.

Ex: Play – Playing.

نوټ: Note:

In British System the final (L) is always doubled and then add (ing).
په بریتانوی سیستم کې اخبري (L) همپشه دوه چنده کېږي او وروسته (ing) اضافه کېږي.

Ex: Travel – Travelling.

Ex: Signal – Signalling.

Ex: Feel – Feelling.

استعمالات (Usages)

1) Usage: Present continuous tense is used to express an activity that is happening at the moment of speaking.

۱) استعمال: حال جاري زمانه د هغه فعالیت د بیانولو لپاره استعمالېږي چې د خبرو په حالت کې واقع کېږي.

Or: Present continuous tense shows the duration of an action which is in progress at the moment of speaking.

او یا: حال جاري زمانه د هغه عمل موده نښي چې د خبرو په حالت کې جریان لري.

Diagram:



نوټ: Note:

When present continuous tense is used in this way, it is usually followed by adverb of time, such as (now, right now, at the moment, at present) etc...

کله چې حال جاري زمانه په دې طریقه استعمالېږي، معمولاً د وخت له قیدونو لکه (اوس، همدا اوس، په دې لحظه کې، په دې حاضر وخت کې، او نورو... سره یوځای کېږي.

Dervish English Grammar

now	اوس
right now	همدا اوس
at the moment	په دې لحظه کې
at present	په دې حاضر وخت کې

Ex: I am working right now. مثال: زه همدا اوس په کار کولو مشغول یم.

Ex: Nazeer is watching T.V at present. مثال: نذیر په دې حاضر وخت کې د تلویزون په لېږلو لگیا دی.

Ex: Samiullah is studing now. مثال: سمیع الله اوس په مطالعه کولو مشغول دی.

2) Usage : The present continuous tense is also used to show the duration of an action which is apparently going on ,but not necessarily at the moment of speaking.

۲) استعمال: همدا رنگه حال جاري زمانه د هغه عمل ښودلو لپاره استعمالېږي چې ظاهراً د سرته رسېدو په حالت کې وي، مگر نه د خبرو په موقع کې. (د خبرو په موقع کې جريان ونلري).

Ex: Abdul Baqi is working in a company. مثال: عبدالباقي په يوه کمپنۍ کې کار کوي.

Ex: Masihullah is teaching Pashto at school. مثال: مسیح الله په ښوونځي کې پښتو تدریسوي.

2) Usage: The present continuous tense is used for the action that has already been arranged and to take place in the future.

۳) استعمال: حال جاري زمانه د هغه عمل لپاره استعمالېږي چې مخکې ترتیب شوي وي او په راتلونکي واقع شي.

Diagram:



Ex: Abraham is coming here tomorrow. مثال: ابراهيم سبا دلته راځي.

Ex: He is leaving Kandahar next week. مثال: هغه به راتلونکي کندهار ترک کړي.

⇒ Note: نوبت

In this way the adverbs of future tense like: Tomorrow, To night , and etc... are used.

په دغه طريقه کې د راتلونکي زمانې قيدونه لکه: (Tomorrow) ، (To night) او نور... استعمالېږي.

Ex: I am going to Mazar to night. مثال: زه نن شپه مزار ته ځم.

Ex: My brother is arriving tomorrow. مثال: زما ورور سبا رارسېږي.

3) Usage: Present continuous tense is used with (always) to show a frequently action, usually when the repetition annoys the speaker or seems unreasonable.

۴) استعمال: حال جاري زمانه د (always) له قيد سره د تکراري عمل لپاره چې د ويونکي لپاره ناراحت کوونکي او غیر معقول وي استعمالېږي.

Diagram:



Ex: You are always coming late. مثال: تاسي هميشه ناوخته راځي.

Ex: He is always fighting at this time. مثال: هغه هميشه په دغه وخت کې جنگ کوي.

4) Usage: The present continuous tense can be used for an action which appears to be continuous.

۵) استعمال: حال جاري زمانه کولای شي د جاري عمل د ښکاره کولو لپاره استعمال شي.

Ex: Shabeer is always laughing. مثال: شبیر هميشه خندي.

Ex: They are always working. مثال: هغوي هميشه کار کوي.

⇒ Note: نوټ

The present continuous tense is not used with out of control verbs. These verbs are used in the simple present tense, followed by adverbs of present continuous tense.

حال جاري زمانه له غير ارادي فعلونو سره نشي استعمالېداي. دغه فعلونه په ساده حال زمانه کې استعمالېږي، د حال جاري زمانې له قيدونو سره يوځای کېږي.

Some of the out of control verbs ځينې غير ارادي فعلونه			
Know	پېژندل، پوهېدل	Cost	ارزش لرل
Understand	پوهېدل	Become	کېدل، واقع کېدل
Believe	باور لرل	Think	فکر کول
Feel	احساس کول	Have	لرل
Forget	هېرول	Has	لرل
See	لیدل	Love	مینه لرل
Hear	اورېدل	Like	خوښېدل
Smell	بوېول	Wish	ارزو لرل، غوښتل
Appear	ښکاره کېدل، ظاهرېدل	Are	
Seem	په نظر راتلل، ظاهرېدل	Was	
Want	غوښتل	Were	

Ex: مثال

☞ I am smelling a flower now. (غلط incorrect).

☞ I smell a flower now. (صحیح correct).

⇒ Note: نوټ

In some cases most of the out of control verbs are commonly used as progressive verbs with difference in meaning.

په ځينې مواردو کې اکثريت غير ارادي فعلونه عموماً د مانا په تغير سره د جاري فعلونو په حيث استعمالېږي. (ارادي جنبه ځانته غوره کوي).

Ex: I am thinking about this question.

مثال: زه د دغه سوال په باره کې فکر کوم.

Distributive pronouns

توزیعی ضمیرونه

Distributive pronouns are used in the place of noun and indicate each person of a number of group.

توزیعی ضمیرونه هغه دي چې د نوم په ځای استعمالېږي او د یو گروپ په هر شخص (په فرد، فرد، باندي دلالت کوي).

- **Distributive pronouns consist in:** توزیعی ضمیرونه عبارت دي له:

Every (هریو), either (دواړه), either (هیڅ یو), each (هر، هریو), none (هیڅ، هیڅ یو), both (دواړه), any (هر، هیڅ، کوم).

Ex: Each of you is present.

مثال: هریو له تاسو څخه حاضر دی.

Ex: Neither of us is lazy.

مثال: هیڅ یو له موږ څخه تنبل نه دی.

Ex: Both must come on time.

مثال: دواړه باید په وخت راشي.

Indefinite pronouns

نامعین ضمیرونه

Indefinite pronouns are used instead of noun and denote some unknown person, place or thing.

نامعین ضمیرونه د اسم په ځای استعمالېږي او په نامعین شخص، مکان یا شي باندي دلالت کوي.

Dervish English Grammar

- **The Indefinite pronoun are consist in:** نامعین ضمیرونه عبارت دي له:

Indefinite pronouns	نامعین ضمیرونه
1. One	یو، شخص
2. Few	څو، لږ
3. No	هیڅ، نه
4. All	ټول
5. None	هیڅکله، هیڅ، نا
6. Somebody	یو شخص، کوم شخص، کوم کس
7. Some one	یو شخص، کوم یو، هغه یو
8. No one	هیڅ یو، هیڅوک
9. Anybody	هر شخص، کوم شخص، هرڅوک
10. Nobody	هیڅوک، هیڅ شخص
11. Something	څه شی، کوم شی، شی
12. Any thing	هر شی، کوم شی
13. No thing	هیڅ شی، بې ارزښته
14. Every one	هر یو
15. Every body	هر شخص، هر سړی، هر تن
16. Every thing	هر شی
17. Some	یو تعداد، یوڅو، لږ، یوه اندازه
18. Any one	هر یو، هرڅوک، کوم یو
19. Any where	هرځای، کوم ځای، هرچېرته
20. No where	هیچېرته، هیڅ ځای
21. Every where	هرچېرته، هرځای
22. Some where	هرځای، کوم ځای
23. Others	نور
24. Any	هر، کوم، ځیني، یو تعداد
25. Many	ډېر، زیات
26. Much	ډېر، زیات

Dervish English Grammar

- Ex: I bought some thing. مثال: ما څه شی واخیستل.
- Ex: Did you see any body. مثال: آیا ته کوم شخص ولید.
- Ex: He told my every thing. مثال: هغه ما ته هر شی وویل.
- Ex: Any body can not speak English. مثال: هر څوک په انګلیسي خبري نه شي کولای.

- **“Many”**: “Many” usually used with plural countable nouns in positive statements, negative statements and in question sentences.
- “Many” معمولاً له شمېرونکي اسمونو سره په مثبتو بیانيه، منفي بیانيه او په سوالیه جملو کې استعمالېږي.

- Ex: I have many friends. مثال: زه ډېر ملګري لرم.
- Ex: I have not many brothers. مثال: زه ډېر وروڼه نه لرم.

- **“Much”**: “Much” is usually used with uncountable nouns in negative statement and in question sentences, but rarely used in positive statement sentences.
- “Much” معمولاً له غیر شمېرونکي اسمونو سره په منفي بیانيه او سوالیه جملو کې استعمالېږي مګر په کم ډول په مثبتو جملو کې استعمالېږي.

- Ex: He doesn't eat much rice. مثال: هغه ډېري وړیځي نه خوري.
- Ex: Do you have much money? مثال: آیا ته ډېري پیسې لري؟

- **(Some)**: **“Some”** is used as follow:
- “Some”** په لاندې ډول استعمالېږي:

- ⇒ **“Some”** is usually used in affirmative sentences.
- “Some”** معمولاً په مثبتو جملو کې استعمالېږي.

- Ex: Mustafa bought some cars last week. مثال: مصطفى تېره اونۍ یو څو موټران واخیستل.

⇒ “Some” is also used for request in interrogative sentences.

“Some” همدارنگه په سوالی جملو کې د غوښتنې (درخواست) لپاره استعمالېږي.

Ex: Do you have some coffee? مثال: آیا ته لیرې قهوه لري؟

⇒ “Some” is also used with countable and plural nouns.

“Some” همدارنگه د شمېرونکي او جمعي اسمونو لپاره استعمالېږي.

Ex: Majeedullah have some books. مثال: مجیدالله یوڅو کتابونه لري.

⇒ “Some” is also used with uncountable and singular nouns.

“Some” همدارنگه له غیرشمېرونکو او مفرد اسمونو سره استعمالېږي.

Ex: Shafiq have some food. مثال: شفیق یوه اندازه غذا لري.

➤ “Any” is used as follow: “Any” په لاندې ډول استعمالېږي:

⇒ “Any” is usually used in negative sentences.

“Any” معمولاً په منفي جملو کې استعمالېږي.

Ex: Arfan didn't buy any thing. مثال: عرفان کوم شی وانه خپستل.

⇒ “Any” is used in interrogative sentences.

“Any” په سوالی جملو کې استعمالېږي.

Ex: Did you see any one here? مثال: آیا تا دلته کوم کس ولید؟

⇒ “Any” is used When the idea of the sentence is negative.

کله چې په جمله کې منفي نظر وي “Any” استعمالېږي.

Ex: Abdul Bari have not any mobile. مثال: عبدالباري هیڅ موبایل نلري.

Note: “Reciprocal pronouns” are used instead of nouns and talk about a mutual relationship.

نوټ: ”متقابل ضميرونه“ د اسم په ځای استعمالېږي او متقابل روابط بيانوي.

Like:

Each other	يو بل، يو بل سره، يو له بل سره
One another	يو له بل، يو بل سره، يو له بل سره

❖ **“Each other”** : is used to talk about two persons.

“Each other”: د دوو اشخاصو په باره کې خبرې کولو (بحث کولو) لپاره استعمالېږي.

Ex: The boys hit each other.

مثال: هلکان يو بل سره وهي.

❖ **“One another”**: is used to talk about more than two persons or thing.

“One another” : د دوو څخه د زیاتو اشخاصو په باره د خبرې کولو (بحث کولو) لپاره استعمالېږي.

Ex: All Muslims love with one another.

مثال: ټول مسلمانان يو له بل سره مينه لري.

Interrogative Pronouns

پوښتنيز (استفهامي) ضميرونه

Interrogative Pronouns are those which are used instead of noun and ask a question.

استفهامي ضميرونه هغه دي چې د اسم په ځای استعمالېږي او سوال پوښتي.

Interrogative Pronouns	پوښتنيز (استفهامي ضميرونه)
Who	څوک، چا
Whose	د چا، د چا مال
Which	کوم، کوم يو
What	څه، څه شي
Whom	چاته چې، څوک چې، چاته

➤ “Who” څوک

“Who” is used when we ask about person or persons.

“Who” هغه وخت استعمالېږي کله چې موږ د شخص يا اشخاصو په باره کې پوښتنه کوو.

Or: “Who” is used only for people in subject and object case.

او يا: “Who” فقط د اشخاصو (خلکو) لپاره په فاعلي او مفعولي حالت کې استعمالېږي.

Ex: Who is this? مثال: دغه څوک دی؟

Ex: Who did you see? (Object case) مثال: تا څوک وليد؟ (مفعولي حالت).

Ex: Who is knocking the door? (Subject case) مثال: څوک دروازه ټکوي؟ (فاعلي حالت).

➤ “Whose” د چا

“Whose” is used in possessive case of subject and object.

“Whose” د فاعل او مفعول په ملکي حالت کې استعمالېږي.

Or: “Whose” is used to ask about possession.

او يا: “Whose” د ملکيت په باره کې د پوښتنه کولو لپاره استعمالېږي.

Ex: Whose computer is this? (Subject). مثال: دغه کمپيوټر د چا دی؟ (فاعل).

It's Muhammad. هغه د محمد دی.

Ex: Whose car did you take? (Object). مثال: تا د چا موټر اخيستي دی؟ (مفعول).

Niamat's. د نعمت.

➤ “Which” کوم، کوم يو

“Which” is used for person or thing, It implies selection.

“Which” د شخص او شي لپاره استعمالېږي چې په انتخاب باندې دلالت کوي.

(د يو شي او شخص په انتخاب باندې دلالت کوي).

Dervish English Grammar

Ex: Which class are you in?

I am in 12th class.

مثال: تاسي په کوم ټولگي کې یاست؟

زه په دولسم ټولگي کې یم.

Ex: Which is your friend ?

Asmail is my friend.

مثال: کوم یو ستاسي ملگري دي؟

اسماعيل زما ملگری دی.

➤ “What” څه شی

“What” is used for things in general sense.

“What” په عمومي مفهوم د شیانو لپاره استعمالېږي.

Ex: What is this?

It is a book.

مثال: دغه څه شی دی؟

هغه یو کتاب دی.

Ex: What your tribe name?

My tribe name is Pashton.

مثال: ستاسي د قبیلې نوم څه شی دی؟

زما د قبیلې نوم پښتون دی.

Article

(د تعريف توري)

Article is a word which is used with a noun or adjective to define or determine them.

د تعريف توري هغه کليمه ده چې له اسم او يا صفت سره (له اسم مخته) استعمالېږي او هغوی تعريفوي يا مشخصوي.

- **The articles is actually Demonstrative Adjective.**

د تعريف توري په حقيقت اشاروي صفتونه دي.

- **The articles are divided into two parts:**

د تعريف توري په دوو ډولونو وېشل شوي دي:

1. Definite article. معین د تعريف توری
2. Indefinite article . غیر معین د تعريف توری

1. Definite article معین د تعريف توری

An article which is used to refer to a particular person or thing is known as the definit article.

د تعريف هغه توري ده چې د مشخص شخص او يا شي د معین کولو لپاره استعمالېږي.

➤ There is only one definite article in English language which is (The).

په انگلیسي ژبه کې یوازې د تعريف یو معین توری ده چې (The) څخه عبارت ده.

- **“The”** is called the definite article , because it points out some particular person or thing.

“The” د تعريف معین توري دی، ځکه چې مشخص شخص یا شي ته اشاره کوي.

❖ **The definite article (The) is used in the following ways:**

د (The) د تعريف معين توري په لاندې طريقو استعمالېږي:

1) Is used before unique things in nature in their kind.

د بې مثالو شیانو مخته چې په طبیعت کې په خپله نوع کې (بې مثالو) وي استعمالېږي.

Ex: The sun. مثال: لمر.

Ex: The earth. مثال: ځمکه.

Ex: The sky. مثال: آسمان.

Ex: The moon. مثال: سپوږمۍ.

2) Is used before common nouns in order to be determined.

د عامو اسمونو مخکې د هغو د مشخصولو لپاره استعمالېږي.

Ex: The man. مثال: سړی.

Ex: The boy. مثال: هلک.

Ex: The car. مثال: موټر.

3) Is used before ordinal numbers.

د وصفي (رتبه يي) اعدادو مخکې استعمالېږي.

Ex: The first. مثال: لومړي.

Ex: The second. مثال: دوهم.

Ex: The 10th. مثال: لسم.

4) Is used before the superlative form of adjective.

د صفت د عالي شکل (عالي درجې) مخکې استعمالېږي.

Ex: The cleverest. مثال: ځيرک ترين.

Ex: The tallest. مثال: دارز ترين (لوړ ترين).

Ex: The most beautiful. مثال: ډېر زيات ښکلۍ.

5) Is used before double comparative form of an adjective.

د صفت د دوه گون مقایسوي شکل (دوه گون مقایسوي درجي) مخکي استعمالېږي.

Ex: The more iron is beaten, the stronger it becomes.

مثال: اوسپنه چې زیاته ووهل کیږي، قوي تره گرځي. (ټینګېږي).

6) Is used before singular nouns representing the whole class.

د مفرد اسمونو مخکي چې د ټولي ډلې نمایندګي کوي استعمالېږي.

Ex: The cow is a useful animal.

مثال: غوا یو ګټور حیوان دی.

7) Is used before names of rivers, seas, deserts, and mountains.

د نهرونو (سیندونو)، دریابونو، دښتو، او غرونو د نومونو مخکي استعمالېږي.

Ex: The Amu River.

مثال: د آمو سیند.

Ex: The Ba Ba Mountain.

مثال: د بابا غر.

Ex: The Bagh Ater Desert.

مثال: د باغ عطر دښته.

8) Is used before directions nouns.

د سمتونو (طرفونو) له اسمونو مخکي استعمالېږي.

Ex: The north.

مثال: شمال.

Ex: The south.

مثال: جنوب.

Ex: The east.

مثال: ختیځ.

Ex: The west.

مثال: لوېدیځ.

9) Is used before names of news papers, magazine.

د ورځپاڼو (اخبارونو) او مجلو د نومونو مخکي استعمالېږي.

Ex: The Kabul Times News paper .

مثال: کابل ټایمز ورځپاڼه.

Ex: The Mursal. Magazine .

مثال: مرسل مجله .

10) Is used before the historical buildings and historical events.

د تاریخي ودانیو او حادثو څخه مخکې استعمالېږي.

Ex: The Taj Mahal.

مثال: تاج محل.

Ex: The Bala Hesar.

مثال: بالا حصار.

Ex: The independence day.

مثال: د آزادي ورځ.

11) Is used before names of nationalities, tribes, sects and communities.

د ملتونو، قومونو، مذهبونو او ټولنو د نومونو د مخه استعمالېږي.

Ex: The Muslims.

مثال: مسلمانان.

Ex: The Arab.

مثال: عرب.

Ex: The Afghans.

مثال: افغانان.

12) “The” is used when we talk about a particular person or thing.

“The” هغه وخت استعمالېږي کله چې موږ د مشخص شخص یا شي په باره کې خبرې کوو.

Ex: Let's go to the park. (The park this town).

مثال: څه چې پارک ته ځو. (د دغه ښار پارک).

13) Is used before some proper nouns.

د ځینو خاصو اسمونو مخکې استعمالېږي.

Ex: The Afghanistan people.

مثال: د افغانستان خلک.

Ex: The Suez Canal.

مثال: د سویس کانال.

 **Note:** نوټ

“The” is the same for singular and plural and for all genders.

“The” د مفرد، جمع، او ټولو جنسونو لپاره یوشان دی.

Ex:

مفرد اسم Singular noun	جمع اسم Plural noun
<u>The</u> book کتاب	<u>The</u> books کتابونه
Male gender مذکر جنسیت	Female gender مونث جنسیت
<u>The</u> boy هلک	<u>The</u> girl نجلی

❖ Article (The) can not be used in the following ways:

د (The) تعریف توري په لاندې طریقو نشي استعمالېدای:

1) “The” is can not be used befor proper noun.

“The” د خاصو اسمونو مخته نشي استعمالېدای.

Ex: The Ahmad. (incorrect غلط). ✗

Ex: Ahmad. (correct صحیح). ✓

Ex: The Kabul. (incorrect غلط). ✗

Ex: Kabul. (correct صحیح). ✓

2) “The” is can not be used befor the months of the year.

“The” د کال د میاشتو مخکي نشي استعمالېدای.

Ex: The Jun. (incorrect غلط). ✗

Ex: Jun. (correct صحیح). ✓

3) “The” is can not be used befor the days of the week.

“The” د د اونۍ د ورځو مخکي نشي استعمالېدای.

Ex: The Sunday. (incorrect غلط). ✗

Ex: Sunday. (correct صحیح). ✓

4) “The” is also can not be used befor the languages.

“The” همدارنگه د ژبو څخه د مخه نشي استعمالېدای.

Ex: The Pashto. (incorrect غلط). ✗

Ex: Pashto. (correct صحیح). ✓

5) “The” is also can not be used befor names of diseases.

“The” همدارنگه د ناروغيو څخه د مخه نشي استعمالېدای.

Ex: The Malaria. (incorrect غلط). ✗

Ex: Malaria. (correct صحیح). ✓

Indefinite Articles

غیر معین د تعریف توري

The indefinite articles is related to the number (One) used in the sense (Any one).

غیر معین د تعریف توري په (یو) عدد پوري مربوط دي "چې" د (هریو) په مفهوم استعمالېږي.

- ❖ There are two indefinite articles in English language which are (a) and (an).

په انګلیسي ژبه کې دوه نامعین د تعریف توري دي چې عبارت دي له (a) او (an) څخه.

➤ Usages of (a). د (a) استعمالات

- The form (a) is used before the words beginning with a consonant letter.

د (a) شکل د هغه کلیمو څخه مخکې استعمالېږي چې په یو بی غږه توري شروع شوي وي.

Ex: a book.

مثال: یو کتاب.

Ex: a door.

مثال: یوه دروازہ.

Ex: a cup.

مثال: یوه پیاله.

- When (U) give the sound of (U) at the beginning of the words (a) is used instead of (an) .

کله چې (U) د کلیمې په سر کې د (یو) غږ ورکړي د (an) په ځای (a) استعمالېږي.

Ex: a university.

مثال: یو پوهنتون.

Ex: a union.

مثال: یو اتحاد.

- The form (a) can be sometimes used before people's names and it indicates someone stronger.

د (a) شکل ځينې وخت کولای شي د اشخاصو د نومونو مخکې استعمال شي او په نا اشنا شخص باندې دلالت کوي.

مثال: د ښاغلي پوپل په نامه پرون دلته يو شخص راغلي و. Ex: A Mr. Popal came here yesterday.

- The form (a) is used with certain words. (Numbers, half etc...).
د (a) شکل له ټاکلي کلیمو سره استعمالېږي. (عددونه، نیم او نور...).

Ex: a hundred.

Ex: a third.

Ex: a quarter. 1/4.

Ex: a half kilo.

- The form (a) is also used with words like (few, little, lot of etc...).

د (a) شکل همدارنگه لکه (lot of, little, few او نور...) کلیمو سره استعمالېږي.

مثال: يو تعداد خلگ. Ex: a few people.

مثال: ډېر خلگ. Ex: a lot of things.

مثال: لږې شیدې. Ex: a little milk.

❖ Usages of (an). د (an) استعمالات

- The form (an) is used before words beginning with a vowel letter.

د (an) شکل د هغه کلیمو څخه مخکې استعمالېږي چې په یو غږ لرونکې توري شروع شوی وی.

مثال: يو نارنج. Ex: an orange.

مثال: یوه هگۍ. Ex: an egg.

Dervish English Grammar

- When the words start with a silent (H) and are pronounced like a vowel sound, we use article (an).

کله چې کليمي په يو بي غږه (H) شروع شوي وي او د غږ لرونکي په څېر تلفظ شي موږ د (an) د تعريف توري استعمالوو.

Ex: an hour. (an our).

↓
بي غږه Silent

Ex: an honest man. (an onest man).

↓
بي غږه Silent

Note: نوټ

Article (a) and (an) are not used before plural and uncountable nouns.

د (a) او (an) د تعريف توري د جمع او غير شمېرونکي اسمونو مخکي نه استعمالېږي.

Ex: a books. (incorrect غلط).

Ex: a water. (incorrect غلط).

Simple past tense

تېره ساده زمانه

(مطلقه ماضي)

<u>Helping verb of simple past tense</u>	د تېرې ساده زمانې کومکي فعل
Did	Did

Structure: ساختمان

Affirmative form مثبت شکل	Subject + V ₂ + Complement. Ex: Asif played Cricket. مثال: آصف د کریکېټ لوبه وکړه.
Question form سوالیه شکل	Did + Subject + V ₁ + Complement? Ex: Did Asif play Cricket? مثال: آیا آصف د کریکېټ لوبه وکړه؟
Negative form منفي شکل	Subject + Did + Not / Didn't + V ₁ + Complement. Ex: Asif did not / Didn't play Cricket. مثال: آصف د کریکېټ لوبه ونه کړه.
Negative interrogative form منفي سوالیه شکل	Did + Subject + Not + V ₁ + Complement - ? Ex: Did Asif not play cricket ? مثال: آیا آصف د کریکېټ لوبه ونه کړه؟ Didn't + Subject + V ₁ + Complement - ? Ex: Didn't Asif play Cricket ? مثال: آیا آصف د کریکېټ لوبه ونه کړه؟

استعمالات Usages

- Usage:** Simple past tense is used to show an action which started and finished at some exact time in the past.

۱. استعمال: تېره ساده زمانه د هغه عمل د ښودلو لپاره استعمالېږي چې په تېر معین وخت

کې شروع او ختم شوي وي.

Diagram:



Note: When simple past tense is used in this way, it usually followed by adverbs of time like: (yesterday, last week, last month, last year, ago, last night) etc...

نوٽ: ڪله چي تيره ساده زمانه په دغه طريقه استعمال ٿيږي، معمولاً د وخت له قيدونو سره لکه: (تيره ورځ، تيره اوونۍ، تيره مياشت، تير کال، مخکي، تيره شپه) اوله نورو... سره يو ځاي کېږي.

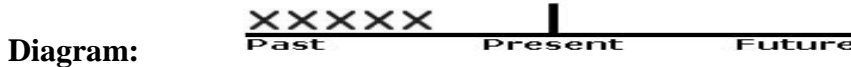
Ex: I wrote a letter yesterday. مثال: ما تيره ورځ يو ليک وليکه.

Ex: He died last year. مثال: هغه تير کال وفات شو.

Ex: I saw him last month. مثال: ما هغه تيره مياشت وليد.

2. Usage: Simple past tense is also used with always to show past habit etc...

۲. استعمال: همدارنگه تيره ساده زمانه د تير عادت لپاره له always سره استعمال ٿيږي.



Ex: Khalid always talked about himself. مثال: خالد هميشه له خپل ځان سره خبري کولي.

Ex: Haafiz Shabeer Ahmad always recited Quran. مثال: حافظ شبير احمد هميشه قرآن تلاوت کاوه.

Ex: He was always busy. مثال: هغه هميشه مشغول وو.

3. Usage : Simple past tense is also used in improbable conditional sentences.

۳. استعمال: همدارنگه تيره ساده زمانه په ناممکن شرطيه جملو کې استعمال ٿيږي.

Ex: If I studied hard, I could pass the exam.

مثال: که چيري ما پراخه مطالعه کړې وای، په امتحان کې کاميابېدل.

4. Usage: Simple past tense is also used to ask about a past action.

۴. استعمال: همدارنگه تېره ساده زمانه د تېر شوي عمل د پوښتلو لپاره استعمالېږي.

Ex: Where were you yesterday? مثال: تېره ورځ چېرې وې؟

Ex: Who did meet you last week? مثال: له تاسره تېره اوونۍ چا ملاقات وکړ؟

5.Usage: Simple Past tense is also used to show an action which starts and stops in the past, in this way it is usually followed by expression of time like: "for two years", "for five minutes", "all day" or "all year" etc...

۵. استعمال: همدارنگه تېره ساده زمانه د هغه عمل لپاره استعمالېږي چې په تېر وخت کې شروع او پای ته رسېدلي وي، په دغه طريقه کې معمولاً د وخت له اصطلاح سره لکه: "د دوو کلونو لپاره"، "د پنځو دقيقو لپاره"، "ټوله ورځ"، اويا "ټول کال" او د نورو... په واسطه تعقيبېږي.

Diagram:



Ex: I lived in Kabul for two years. مثال: ما د دوو کلونو راهيسي په کابل کې ژوند کړي دي.
(ما په کابل کې دوه کاله ژوند کړی دي).

Ex: Baseer sat at the beach all day. مثال: بصير ټوله ورځ د ساحل په غاړه ناست وي.

Past continuous tense

(Past progressive tense)

تېره جاري زمانه

(تېره استمراري زمانه)

Helping verbs of P.C tense	د تېري جاري زماني کومکي فعلونه
Was / Were	Was / Were

Structure: ساختمان (جوړښت):

Affirmative form مثبت شکل	Sub + Was /Were + V- ing + Comp. Ex: He was eating food. مثال: هغه د غذا خوړلو په حال کې وو.
Question form سوالیه شکل	Was /Were + Sub + V- ing + Comp? Ex: Was he eating food ? مثال: آیا هغه د غذا خوړلو په حال کې وو؟
Negative form منفي شکل	Sub + Was /Were + Not / Wasn't/Weren't + V- ing + Com. Ex: He was not/wasn't eating food. مثال: هغه به د غذا خوړلو په حال کې نه وي.
Negative interrogative form منفي سوالیه شکل	Was/Were + Sub + Not + V- ing + Comp -? Ex: Was he not eating food ? مثال: آیا هغه د غذا خوړلو په حال کې نه وو؟ Wasn't/Weren't + Sub + V- ing + Comp -? Ex: Wasn't he eating food ? مثال: آیا هغه د غذا خوړلو په حال کې نه وو؟

استعمالات Usages

1) **Usage:** Past continuous tense is used to shows an action which was going on at some exact time in the past.

۱) استعمال: تېره جاري زمانه د هغه عمل د ښکاره کولو لپاره استعمالېږي چې په تېر معین وخت کې د جریان په حال کې وي.



Note: In this usage it is usually used with a (When) and (While) clause.

نوټ: په دغه استعمال کي معمولاً د (When) او (While) له يوې قضيې سره استعمالېږي.

Ex: I was swimming in the pool yesterday morning.

مثال: ما تېره ورځ سهار په حوض کي لامبو وهله.

Ex: They were playing volleyball when I called them.

مثال: کله چې ما زنگ وواهه دوي د والېبال په لوبه مشغول وو.

Ex: While I was studying he knocked the door.

مثال: هغه وخت چې زه په مطالعه مشغول وم هغه دروازه وټکوله.

2) Usage: Past continuous tense is also used without a time expression to indicate gradual development .

۲) استعمال: همدارنگه تېره جاري زمانه بې د وخت له اصطلاح څخه د تدرېجي پرمختگ د بنودلو لپاره استعمالېږي.

Ex: The weather was getting colder.

مثال: هوا د يخېدو په حال کې وه.

Ex: It was getting darker.

مثال: هغه د تاریکېدو په حال کې و.

3) Usage: Past continuous tense is used with (always) to show a persistent habit in the past.

۳) استعمال: تېره جاري زمانه له (always) سره استعمالېږي، چې په تېره کې يو مکرر عادت ښکاره کوي.

Ex: He was always making noise in the class.

مثال: هغه هميشه په ټولگي کې غالمغال جوړاوه.

Ex: Abdul Hadi and Ahsan were always studying together.

مثال: عبدالهادي او احسان هميشه يو ځای مطالعه کوله.

4) Usage: Past continuous tense is also used to show an unfulfilled decision in the past.

٤) استعمال: همدارنگه تېره جاري زمانه په ماضي کې د سرته نه رسېدلي تصميم لپاره استعمالېږي.

Ex: I was going to call you, but I didn't have your number.

مثال: ما تاته زنگ واهه، مگر ستا نمبر مي نه درلود.

Regular and Irregular verbs

با قاعده او بې قاعده فعلونه

1) Regular verbs با قاعده فعلونه

The regular verbs are those which form their past and past participle by taking (d) or (ed) at the end of the simple form.

با قاعده فعلونه هغه دي چې تېر حالت (دوهم حالت) او دريم حالت يې د ساده شکل (اولي حالت) په پای کې د (d) او يا (ed) په اخېستلو جوړېږي.

Ex:

مثال:

Simple form (ساده شکل (اولي حالت)	Past form (تېر حالت (دوهم حالت)	Third form (دريم حالت)
Talk	Talk <u>ed</u>	Talk <u>ed</u>
Agree	Agre <u>ed</u>	Agre <u>ed</u>
Like	Lik <u>ed</u>	Lik <u>ed</u>

Rules of adding (d) or (ed)

د (d) اويا (ed) علاوه کولو قاعدې

1) Verbs ending in (e) or (ee) take only (d) in the end.

هغه فعلونه چې په (e) اويا (ee) ختم وي په اخير کې يوازې (d) اختياروي.

Simple form (ساده شکل (اولي حالت)	Past form (تېر حالت (دوهم حالت)	Third form (درېم حالت)
Encourage	Encouraged	Encouraged
Agree	Agreed	Agreed
Love	Loved	Loved

2) Verbs ending in (y) following a consonant, change (y) into (I) and then add (ed).

هغه فعلونه چې په (y) ختم وي او د يو بې غږه توري په تعقيب راغلي وي (له (y) څخه د مخه يو بې غږه توري راغلي وي) (y) په (I) بدلېږي او وروسته (ed) اضافه کېږي.

Ex:

مثال:

Simple form (ساده شکل (اولي حالت)	Past form (تېر حالت (دوهم حالت)	Third form (درېم حالت)
Try	Tried	Tried
Carry	Crried	Crried
Marry	Married	Married

3) Verbs ending in (y) following a vowel add (ed) without any change.

هغه فعلونه چې په وړ اضافه (y) ختم شوي وي او د غږ لرونکي توري په تعقيب راغلي وي (له (y) څخه د مخه غږ لرونکي توري راغلي وي) بې له کوم تغير څخه (ed) کېږي.

Dervish English Grammar

Ex:

مثال:

Simple form ساده شکل (اولي حالت)	Past form تېر حالت (دوهم حالت)	Third form دريم حالت
Pray	<u>Prayed</u>	<u>Prayed</u>
Play	<u>Played</u>	<u>Played</u>
Pay	<u>Payed</u>	<u>Payed</u>

- 4) One syllable regular verbs ending in a consonant and following a vowel, double the last consonant and then add (ed).

يو سېلابه با قاعده فعلونه چې په بې غږه توري ختم وي او د يو غږ لرونکي توري په تعقيب راغلي وي (د بې غږه توري مخکي يو غږ لرونکي توري راغلي وي) اخبري بې غږه توري دوه چنده کوو او وروسته (ed) ور علاوه کوو.

Ex:

مثال:

Simple form ساده شکل (اولي حالت)	Past form تېر حالت (دوهم حالت)	Third form دريم حالت
Stop	<u>Stopped</u>	<u>Stopped</u>
Drop	<u>Dropped</u>	<u>Dropped</u>
Dip	<u>Dipped</u>	<u>Dipped</u>

Note: نوټ

Verbs ending in (C) take an extra (K) before adding (ed).

هغه فعلونه چې په (C) ختم وي د (ed) له زياتولو مخکي يوه (K) غواړي.

Ex:

مثال:

Simple form ساده شکل (اولي حالت)	Past form تېر حالت (دوهم حالت)	Third form دريم حالت
Picnic	<u>Picnicked</u>	<u>Picnicked</u>
Mimic	<u>Mimicked</u>	<u>Mimicked</u>

2) Irregular verbs بې قاعده فعلونه

Irregular verbs are those which do not have any special rule for forming their past and third forms.

بې قاعده فعلونه هغه دي چې د تېر حالت (دوهم حالت) او دریم حالت لپاره کومه خاصه قاعده ونلري.

Ex:

مثال:

Simple form (ساده شکل (اولي حالت)	Past form (تېر حالت (دوهم حالت)	Third form (دریم حالت)
Rid	Rid	Rid
See	Saw	Seen
Ring	Rung	Rung
Say	Said	Said
Write	Wrote	Written

Emphasizing pronouns

تاکیدي ضمیرونه

Emphasizing pronouns are those pronoun which are used instead of noun and emphasize on performing of an action.

تاکیدي ضمیرونه هغه دي چې د اسم په ځای استعمالېږي او د عمل په سرته رسولو تاکید کوي.

Emphasizing pronouns consist is: تاکیدي ضمیرونه عبارت دي له

Emphasizing pronouns	تاکیدي ضمیرونه
My self	ما په خپله، زه په خپله
Yourself	ته په خپله، تاسي پخپله
Himself	هغه (مذکر) په خپله
Herself	هغه (مونث) په خپله، هغې پخپله
Itself	هغه (بېجان) پخپله
Ourselves	موږ په خپله
Yourselves	تاسي په خپله
Themselves	هغوی په خپله، دوي په خپله

Dervish English Grammar

Ex: I myself saw him in Kandahar.

مثال: ما په خپله هغه په کندهار کې وليد.

Ex: She herself broke the glass.

مثال: هغې په خپله ګلاس مات کړ.

Note نوټ:

1. Emphasizing pronouns can be placed after object in the sentence if there is one object.

ټاکیدي ضمیرونه کولای شي له مفعول څخه وروسته استعمال شي په هغه صورت کې چې په جمله کې یو

مفعول موجود وي.

Ex: Aziz opened the door himself.

مثال: عزیز پخپله دروازه خلاصه کړه.

2. Emphasizing pronouns after an intransitive verb.

ټاکیدي ضمیرونه له لازمي فعل څخه وروسته استعمالېږي.

Ex: Haseeb told himself me the fact.

مثال: حسیب ماته پخپله حقیقت ووايه.

↓
intransitive verb لازمي فعل

3. When the emphasizing pronoun used with preposition (by) it mean by my own self.

هغه وخت چې ټاکیدي ضمیرونه د (by) له اضافی توري سره استعمال شي، په تنهایی

(بې دنورو له کومک څخه) مانا ورکوي.

Ex: I did every thing by myself. (without any body is help).

مثال: ما هر شی په تنهایی سره سرته ورسول. (بې د کوم شخص له مرستې څخه).

Reflexive pronoun

انعکاسي ضمیرونه

Reflexive pronoun are used instead of nouns and show that the subject and object of the sentence is the same, that is to say, the action reflects from subject to object and from object to subject.

انعکاسي ضمیرونه د اسم په ځای استعمالېږي او ښیي چې د جملې فاعل او مفعول یو دی یعنې دا چې

عمل له فاعل څخه مفعول ته او له مفعول څخه فاعل ته انعکاس کوي.

Reflexive pronouns are as follow: انعکاسي ضمیرونه په لاندې ډول دي

Reflexive pronouns	انعکاسي ضمیرونه
My self	ما پخپله، زه پخپله
Yourself	ته پخپله، تاسې پخپله
Himself	هغه (مذکر) پخپله
Herself	هغه (مونث) پخپله، هغې پخپله
Itself	هغه (بېجان) پخپله
Ourselves	موږ پخپله
Yourselves	تاسې پخپله
Themselves	هغوی پخپله، دوی پخپله

Ex: He will depended himself. مثال: هغه به په خپله دفاع وکړي.

Ex: She was pass in the exam herself. مثال: هغه (مونث) پخپله په ازموینه کې بریالۍ شوه.

Relative pronouns

رابطي ضمیرونه

The relative pronouns are used instead of nouns and join two sentences.

رابطي ضمیرونه د اسمونو په ځای استعمالېږي او دوه جملې سره نښلوي (ارتباط ورکوي).

- **These pronouns consist in:** دغه ضمیرونه عبارت دي له:

Relative pronouns	رابطي ضمیرونه
Who	څوک چې
Whom	چاته چې، کوم ته چې، چا چې
Whose	له چا څخه چې
Of which	له څه شې چې
What	څه شې چې
That	چې
Which	هغه شې چې، کوم شې چې، هغه چې، چې

Ex: That is the car which I bought yesterday. مثال: هغه موټر دی چې ما تېره ورځ واخیست.

Note: نوټ

➤ “Who” څوک چې:

“Who” is used for people. د اشخاصو (خلگو) لپاره استعمالېږي.

➤ “Whom” چاته چې، کوم ته چې:

“Whom” is used instead of object for people.

“Whom” د اشخاصو (خلگو) لپاره د مفعول په ځای استعمالېږي.

➤ “Whose” له چا څخه چې

“Whose” is used only for people and sometimes used for things without life.

“Whose” فقط د خلگو (اشخاصو) لپاره استعمالېږي او ځينې وخت د بېجانې شیانو لپاره استعمالېږي.

➤ “Which” کوم چې، کوم شي چې، هغه چې

“Which” is used for things and animals.

“Which” د شیانو او حیواناتو لپاره استعمالېږي.

➤ “What” څه شی چې

“What” is only used for things.

“What” فقط د شیانو لپاره استعمالېږي.

Present perfect tense

حال کامله زمانه

(نږدې ماضي)

Helping verbs of P.P tense	د حال کاملې زمانې کومکي فعلونه
Have / Has	Have / Has

Structure: ساختمان

Affirmative form مثبت شکل	Sub + Have /Has + V ₃ + Comp. Ex: Shabir has gone to Ghazni. مثال: شبیر غزني ته تللی دی.
Question form سوالیه شکل	Have /Has + Sub + V ₃ + Comp? Ex: Has Shabir gone to Ghazni? مثال: آیا شبیر غزني ته تللی دی؟
Negative form منفي شکل	Sub + Have/Has + Not + V ₃ + Com . Ex: Shabir has not gone to Ghazni. مثال: شبیر غزني ته ندی تللی.
Negative interrogative form منفي سوالیه شکل	Have/Has + Sub + Not + V ₃ + Comp -? Ex: Has Shabir not gone to Ghazni ? مثال: آیا شبیر غزني ته ندی تللی؟ Haven't/Hasn't + Sub + V ₃ + Comp -? Ex: Hasn't Shabir gone to Ghazni ? مثال: آیا شبیر غزني ته ندی تللي؟

1) Usage: Present perfect tense is used for those recent past actions which started and finished at some unknown time in the past.

۱) استعمال: حال کامله زمانه د هغه نږدې تېر شوي عملونو لپاره استعمالېږي چې په تېر نامعلوم وخت کې شروع او ختم شوي وي.

Diagram:



Ex: I have eaten food. (time is unknown). مثال: ما ډوډۍ خوړلې ده. (وخت نامعلوم دی).

Ex: The students have traveled to India. (time is unknown). مثال: محصیلینو هندوستان ته سفر کړی دی. (وخت نامعلوم دي).

Note: نوټ

When present perfect tense is used in this way usually followed by adverbs of time, like: already, recently, yet, so for, several times, before, lately etc...

کله چې حال کامله زمانه په دې طریقه استعمال شي معمولاً د وخت له قیدونو سره یوځای کېږي لکه: مخکې (پخوا)، اخیراً، تراوسه، تر دې ځایه، څو ځله، مخکې، په دې وړستیو کې او داسې نور...

already	مخکې (پخوا)	recently	اخیراً، په پای کې، نږدې
yet	تراوسه	so for	تر دې ځایه
several times	څو ځله	before	مخکې
lately	په دې وړستیو کې		

Ex: We have already finished the work. مثال: موږ مخکې کار ختم کړي دی.

Ex: I have not visited Paris yet. مثال: ما تراوسه پاریس ندی لیدلي.

Ex: Mohammad has gone to Kandahar several times. مثال: محمد څو ځله کندهار ته تللي دي.

نوټ: ذکر شوي قیدونه ځیني وخت له Have, Has څخه وروسته او ځیني وخت د جملې په اخیر کې راځي.

2) Usage: present perfect tense is used with (Just) to show a recently completed action. (to show immediate past action).

۲) استعمال: حال کامله زمانه له (Just) سره د یو نږدې تکمیل شوي عمل بنودلو لپاره

استعمالېږي. (نږدې تېر شوي عمل ښيي).

Ex: We have just finished the lesson. مثال: موږ لیږ شېبه مخکې درس ختم کړ.

Ex: He has just arrived from Kandahar. مثال: هغه لیږ شېبه مخکې له کندهاره راوړسېد.

3) Usage: Present perfect tense is used with (since) and (For) to show an action which started in the past and continued up to now.

۳) استعمال: حال کامله زمانه له (since) او (For) سره دهغه عمل بنودلو لپاره استعمالېږي چې په

ماضي کې شروع شوي وي او تراوسه پورې ادامه لري.

Dervish English Grammar

Ex: The students have continued the lessons for ten months.

مثال: زده کوونکو د لسو میاشتو لپاره درسونو ته دوام ورکړي دی.

Ex: Sadat has lived in Kandahar city since 2008 AD.

مثال: سعادت د ۲۰۰۸م کال راپدې خوا د کندهار په ښار کې ژوند کړي دي.

نوټ: (For) د وخت موده ښيي او (Since) د وخت اوږدوالي ښيي.

4) Usage: Present perfect tense shows an action which happened in the past but the results or effects are still seen in the present time.

۵) استعمال: حال کامله زمانه هغه عمل ښيي چې په تېر وخت کې واقع شوی وي او نتایج او اثرات یې په حاضر وخت کې لېدل کېږي.

Ex: I have painted my room. مثال: ما خپل اطاق رنګ کړی دی. د رنګ اثرات تر اوسه لیدل کېږي.

Ex: Ali has cut his finger. مثال: علي خپله گوته پرې کړې ده. اوس هم وینه جریان لري.

Note: نوټ

In present perfect tense the action it is self is very important than of the exact time, but in the simple past tense exact time is important.

په حال کامله زمانه کې پخپله عمل (د عمل سرته رسیدل) له دقیق وخت څخه ډېر مهم دی مګر په ساده تېره زمانه کې دقیق وخت مهم دی.

Ex: I have seen Mustafa today. (at any time today).

مثال: ما نن مصطفي لېدلي دي. (نن په کوم وخت کې).

Ex: I saw Mustafa at nine o'clock today. (at an exact time).

مثال: ما نن په نهه بجو مصطفي وليد. (په یو دقیق وخت کې).

Note: Present perfect tense and simple past tense are both used with adverbs of time like: ever, never, always, often, several times etc... but both tenses express the same idea in different periods of times.

حال کامله زمانه او تېره ساده زمانه دواړه د وخت له قیدونو سره استعمالېږي لکه: هر(هرکله)، هیڅکله، همېشه، اکثراً، خوځله اوداسي نور... مگر دواړه زماني یوشان مفکوره د وخت په مختلفو دورو کې بیانوي.

Ex:

مثال:

⇒ We lived in Kabul for three years. (past but now).

ما درې کاله په کابل کې ژوند وکړ. (پخوا مگر اوس نه).

⇒ We have lived in Kabul for three years. (past and now).

ما درې کاله په کابل کې ژوند کړی دی. (پخوا او اوس).

Present perfect continuous tense

(Present perfect progressive tense)

حال کامله جاري زمانه

(حال کامله استمراري زمانه)

Helping verbs of P.P.C tense	د حال کاملې جاري زمانې کومکي فعلونه
Have been / Has been	Have been / Has been

Structure: ساختمان

Affirmative form مثبت شکل	Sub + Have /Has + been + V ₁ - ing + Comp. Ex: I have been studing Pashto. مثال: زه د پښتو په مطالعه مشغول وم.
Question form سوالیه شکل	Have /Has + Sub + been + V ₁ - ing + Comp? Ex: Have I been studying Pashto? مثال: آیا زه د پښتو په مطالعه مشغول وم؟
Negative form منفي شکل	Sub + Have/Has + Not + been + V ₁ - ing + Comp . Ex: I have not been studying Pashto. مثال: زه د پښتو په مطالعه مشغول نه وم.
Negative interrogative form منفي سوالیه شکل	Have/Has +Sub + Not + been + V ₁ - ing + Comp -? Ex: Have I not been studying Pashto? مثال: آیا زه د پښتو په مطالعه مشغول نه وم؟ Haven't/Hasn't + Sub + been + V ₁ - ing + Comp -? Ex: Haven't I been studing Pashto? مثال: آیا زه د پښتو په مطالعه مشغول نه وم؟

1) Usage: Present perfect continuous tense is used for the actions which begin in the past ,continued upto now is still continuing (may or may not go the future.

۲) استعمال: حال کامله جاري زمانه د هغو عملونو لپاره استعمالېږي چې په تېروخت کې شروع شوي وي، تراوسه یې ادامه پیدا کړي (په دې حاضر وخت کې) به هم جریان ولري. (ممکن راتلونکي ته ادامه پیدا کړي یا یې پیدا نکړي).

Note : Present perfect continuous tense is usually used with (since) and (For) to show the duration of an action.

نوټ: حال کامله جاري زمانه معمولاً له (since) او (For) سره استعمالېږي چې د یو د یو عمل موده ښکاره کوي.

Ex: Karrim has been swimming in the pool since four o'clock.
مثال: کریم له څلورو بجو راهیسې په حوض کې په لامبو وهلو مشغول وو.

Ex: Jamila has been washing the clothes for three hours.
مثال: جمیله د دوو ساعتو لپاره د کالو په پرېمځلو مشغوله وه.

2) Usage: present perfect continuous tense is also shows the duration of an action which has been going on continually a certain period of time.

۲) استعمال: همدارنگه حال کامله جاري زمانه د هغه عمل موده ښيي چې د وخت په یوه معینه دوره کې په جریان کې وي.

Note: The adverbs like: all day long, all this morning, all week, all night , etc... are used in this usage of present perfect continuous tense.

نوټ: قیدونه لکه: ټوله ورځ، نن ټول سهار، ټوله اوونۍ، ټوله شپه اوداسې نور... د حال کاملې جاري زمانې په دغه استعمال کې پکار وړل کېږي.

Ex: Abdul Hadi has been playing cricket all this morning.
مثال: عبدالهادي نن ټول سهار د کرکټ لوبه کوله.

Ex: Basheer has been watching T.V all day long.
مثال: بشیر ټوله ورځ تلویزون کت.

3) Usage: Present perfect continuous tense is used to show emphasis on duration of an action which has been continually going on.

۳) استعمال: حال کامله جاري زمانه دهغه عمل د مودي د تاکيد لپاره استعمالېږي چې بې ځنډه روان وي.

Ex: Masood has been calling his friend on and on.

مثال: مسعود بې له ځنډه خپل ملگري ته ټيليفون کاوو.

4) Usage: Present perfect continuous tense is used to show an action which has taken a special period of time in the past.

۴) استعمال: حال کامله جاري زمانه دهغه عمل د بيان لپاره استعمالېږي چې د وخت په يوه ټاکلي دوره کې په تېره (زمانه) کې ترسره شوي وي.

Ex: Fatullah has been working in a bank for the last years.

مثال: فتح الله تېر کلونه په بانک کې په کار بوخت وو.

Ex: Asmat has been studying the lesson in Kabul university for last years.

مثال: عصمت تېر کلونه د کابل په پوهنتون کې په درس بوخت وو.

فعلونه Verbs

Verb is a word which shows an action, state, possession, presence or absence.

فعل دهغه کلمه ده چې يو عمل، حالت (وضعيت)، ملکيت، موجوديت او نا موجوديت ښکاره کوي.

Ex: Sibghatullah is writing a letter. (action). مثال: صبغت الله د ليک ليکلو په حال کې دي. (عمل).

Ex: Arghandab is a beautiful place. (state). مثال: ارغنداب يو ښکلي ځاي دی. (حالت).

Ex: Sidiqullah has a car. (possession). مثال: صديق الله يو موټر لري. (ملکيت).

Ex: There is milk in the glass. (presence). مثال: په گيلاس کې شېډې دي. (موجوديت).

Ex: Karrim is not here. (absence). مثال: کریم دلته نشته. (نا موجوديت).

• **Kinds of verb** د فعل ډولونه

⇒ **Verbs divided into two parts:** فعلونه په دوه ډوله وېشل شوي دي

1. Auxiliary (Helping) verbs. کومکي فعلونه.
2. Ordinary (main) verbs. معمولي فعلونه.

3. Auxiliary (Helping) verbs. کومکي فعلونه.

Auxiliary verbs are those which are used with main verbs, to support the meaning of the main verbs and to help main verbs to change their forms.

کومکي فعلونه هغه دي چې له اصلي فعلونو سره استعمالېږي، د اصلي فعلونو مانا حمايه (تقويه) کوي اوله اصلي فعلونو سره کومک کوي چې د هغوي بڼو ته تغير ورکړي.

Or: Auxiliary verbs are those which doesn't have particular meaning and is used for making changes in a sentence.

اويا: کومکي فعلونه هغه دي چې مشخصه مانا نه لري او د يوې جملې د تغير راوستلو لپاره استعمالېږي.

• **The auxiliary verbs consist in:** کومکي فعلونه عبارت دي له

am	is	was	were	have	has	had	do
does	did	can	could	will	would	shall	should
may	might	ought to	must	need	used to		

• **Auxiliary verbs are divided into three parts:** کومکي فعلونه په درې برخو وېشل شوي

- 1) Principal auxiliary verbs. اصلي کومکي فعلونه.
- 2) Modal auxiliary verbs. نمونه يي (وجهي) کومکي فعلونه.
- 3) Semi modal auxiliary verbs. نيمه نمونه يي (نيمه وجهي) فعلونه.

1) Principal auxiliary verbs: اصلي کومکي فعلونه

The Principal auxiliary verbs are those which form the main part of auxiliary verbs.

اصلي کومکي فعلونه هغه دي چې د کومکي فعلونو اساسي برخه تشکیلوي.

Principal auxiliary verbs اصلي کومکي فعلونه						
Is	am	are	was	were	been	being
have	has	had	do	does	did	

Ex: Shabeer is a moralist student. مثال: شبیر یو اخلاقي زده کوونکی دی.

Ex: Khalid was a pilot. مثال: خالد یو پیلوټ و.

Ex: I am a teacher. مثال: زه یو ښوونکی یم.

➤ Parts Principal auxiliary verbs د اصلي کومکي فعلونو برخې

1	2	3
To be verbs	To have verbs	To do verbs

⇒ To Be verbs: د وجود لرلو فعلونه

To Be verbs are used to show state and being the sentences.

د وجود لرلو فعلونه هغه فعلونه دي چې په جملو کې حالت (وضعیت) او موجودیت بیانوي.

- To Be verbs consist in: د وجود لرلو فعلونه عبارت دي له:

To Be verbs د وجود لرلو فعلونه							
Is	Are	Am	Was	Were	Be	Been	Being

Ex: He is a doctor.

مثال: هغه یو ډاکټر دی.

Ex: I am a student.

مثال: زه یو زده کوونکی یم.

Ex: He was a carpenter.

مثال: هغه یونجار و.

Ex: They were engeeners.

مثال: هغوی انجیران وو.

⇒ To have verbs: د لرلو فعلونه

To have verbs are those which are used to show possession or ownership in the sentences.

د لرلو فعلونه هغه دي چې په جمله کې د ملکیت او مالکیت ښودلو لپاره استعمالېږي.

- **To have verbs consist in:** د لرلو فعلونه عبارت دي له

To have verbs د لرلو فعلونه		
Have	Has	Had

Ex: You have three sons.

مثال: ته درې زامن لري.

Ex: He has a bicycle.

مثال: هغه یو بایسکل لري.

Ex: They had a lot of books.

مثال: هغوی ډېر کتابونه درلودل.

⇒ To do verbs د سرته رسولو فعلونه

(To do verbs) are those which are used to show performing of an action in the sentence .

د (سرتنه رسولو و فعلونه) هغه دي چې په جمله کې د یو عمل (کار) د سرته رسولو لپاره استعمالېږي.

- **To do verbs consist in:** د سرته رسولو فعلونه عبارت دي له

To do verbs د سرته رسولو فعلونه		
Do	Does	Did

Ex: I do my homework every day.

مثال: زه هره ورځ خپله کورنۍ دنده سرته رسولم.

Ex: He does service every month.

مثال: هغه هره میاشت خپله نوکری سرته رسوي.

Ex: I did my homework yesterday.

مثال: ما تېره ورځ خپله کورنۍ دنده سرته ورسوله.

ساده راتلوونکې زمانه Simple future tense

Helping verbs of simple future tense	د ساده راتلوونکې زمانې کومکي فعلونه
Will / Shall	Will / Shall

1: ساختمان Structure 1:

Affirmative form مثبت شکل	Sub + Will /Shall + V ₁ + Comp. Ex: Khalid will learn Arabic. مثال: خالد به عربي زده کړی.
Question form سوالیه شکل	Will /Shall + Sub + V ₁ + Comp? Ex: Will Khalid learn Arabic? مثال: آیا خالد به عربي زده کړي؟
Negative form منفي شکل	Sub + Will /Shall + Not + V ₁ + Comp . Ex: Khalid will not learn Arabic. مثال: خالد به عربي زده نکړی.
Negative interrogative form منفي سوالیه شکل	Will /Shall + Sub + Not + V ₁ + Comp -? Ex: Will Khalid not learn Arabic? مثال: آیا خالد به عربي زده نکړی؟ Won't/Shan't + Sub + V ₁ + Comp -? Ex: Won't Khalid learn Arabic? مثال: آیا خالد به عربي زده نکړی؟

Note: (Will not = Won't) and (Shall not = Shon't)

2: ساختمان Structure 2:

Affirmative form مثبت شکل	Sub + To be + going to + V ₁ + Comp. Ex: Khalid is going to learn Arabic. مثال: خالد به عربي زده کړی.
Question form سوالیه شکل	To be + Sub + going to + V ₁ + Comp? Ex: Is Khalid going to learn Arabic? مثال: آیا خالد به عربي زده کړي؟
Negative form منفي شکل	Sub + To be + Not + going to + V ₁ + Comp . Ex: Khalid is not going to learn Arabic. مثال: خالد به عربي زده نکړی.
Negative interrogative form منفي سوالیه شکل	To be + Not + Sub + going to + V ₁ + Comp -? Ex: Is not Khalid going to learn Arabic? مثال: آیا خالد به عربي زده نکړي؟

نوټ: د (To be going to) فورمول نسبت لومړي فورمول ته ډېر عام دی.

1) Usage: Simple future tense is used to show an action which will take place at some exact time in the future.

(۱) استعمال: ساده راتلوونکې زمانه د هغه کار د بیان لپاره استعمالېږي چې په راتلوونکې کې به رامنځ ته شي.

Diagram:



Note: Some advrbs like: tomorrow , next week , next year , next month etc... are used in this usage of simple future tense.

نوټ: ځيني قيدونه لکه: سبا، راتلوونکې اوونۍ، راتلوونکې کال، راتلوونکې مياشت اوداسي نور... د ساده راتلوونکې زمانې په دغه استعمال کې پکار وړل کېږي.

Ex: Haneef will go to Ghazni tomorrow. مثال: حنيف به سبا غزني ته ولاړ شي.

Ex: I is going to meet him next week. مثال: زه به راتلوونکې اوونۍ له هغه سره ملاقات وکړم.

2) Usage: Simple future tense is used to talk about things which we can not control; it expresses genral facts in the future.

(۲) استعمال: راتلوونکې ساده زمانه د هغو شيانو په باره کې خبري کوي چې زموږ په اختيار کې نه وي (يعنې) هغه حقيقتونه چې په راتلوونکې کې واقع کېږي.

Ex: Ahmad will go to in a week. مثال: احمد به په يوه اونۍ کې ولاړ شي.

Ex: We will know the exam results in April. مثال: موږ به د امتحان نتيجه چې په اپريل کې معلومي شي.

3) Usage: Simple future tense is used in the sentences which contain conditional clauses.

(۳) استعمال: ساده راتلوونکې زمانه په هغو جملو کې استعمالېږي چې شرطي قضيي په کې موجودي وي.

Ex: He will discuss with his father if he gets time.

مثال: که چېرې هغه وخت پیدا کړي له خپل پلار سره به خبرې وکړي.

Ex: I will go to Kandahar if I buy a car.

مثال: که چېرې زه موټر واخلم کندهار ته به ولاړ شم.

4) Usage: Simple future tense is also used to express condition or hesitation.

۴) استعمال: همدارنگه ساده راتلوونکې زمانه د شرط او یا شک او نه منلو د بیان لپاره استعمالېږي.

Ex: What will I do? at this time next year, I really surprised.

مثال: په رښتیا حیرانېږم چې راتلوونکې کال په دې وخت کې به زه څه کار وکړم؟

Future continuous tense

(Future progressive tense)

راتلوونکې جاري زمانه

(راتلوونکې استمراري زمانه)

Helping verbs of F. C tense	د راتلوونکې جاري زمانې کومکي فعلونه
Will be / Shall be	Will be / Shall be

Structure 1: ۱ ساختمان

Affirmative form مثبت شکل	Sub + Will be / Shall be + V ₁ - ing + Comp. مثال: هغه به اوس د لوبې په حال کې وي. Ex: He will be playing now.
Question form سوالیه شکل	Will / Shall + Sub + be + V ₁ - ing + Comp? مثال: آیا هغه به اوس د لوبې په حال کې وي؟ Ex: Will he be playing now?
Negative form منفي شکل	Sub + Will / Shall + Not + be + V ₁ - ing + Comp . مثال: هغه به اوس د لوبې په حال کې نه وي. Ex: He will not be playing now.
Negative interrogative Form منفي سوالیه شکل	Will / Shall + Sub + Not + be + V ₁ - ing + Comp -? مثال: آیا هغه به اوس د لوبې په حال کې نه وي؟ Ex: Will he not be playing now? Won't/Shon't + Sub + be + V ₁ - ing + Comp -? مثال: آیا هغه به اوس د لوبې په حال کې نه وي؟ Ex: Won't he be playing now?

۲ ساختمان: Structure 2:

Affirmative form مثبت شکل	Sub + To be + going to + be + V ₁ - ing + Comp. مثال: هغه به اوس د لوبې په حال کې وی. Ex: He is going to be playing now.
Question form سوالیه شکل	To be + Sub + going to + be + V ₁ - ing + Comp? مثال: آیا هغه به اوس د لوبې په حال کې وی؟ Ex: Is he going to be playing now?
Negative form منفي شکل	Sub + To be + Not + going to + be + V ₁ - ing + Comp . مثال: هغه به اوس د لوبې په حال کې نه وی. Ex: He is not going to be playing now.
Negative interrogative form منفي سوالیه شکل	To be + Not + Sub + going to + be + V ₁ - ing + Comp -? مثال: آیا هغه به اوس د لوبې په حال کې نه وی؟ Ex: Is not I going to be playing now?

1) Usage : Future continuous tense is used to expresses the duration of an action which will be in progress at some exact time in the future.

۱) استعمال: راتلونکې جاري زمانه د هغه عمل د بیان لپاره استعمالېږي چې په راتلونکي کې به په یو ټاکلي وخت کې د جریان په حالت کې وی.

Ex: Shabeer will be cleaning the room tomorrow.

مثال: شبیر به سبا د کونډې په پاکولو مشغول وي.

Ex: Bilal will be fixing the picture on the wall.

مثال: بلال به په دېوال باندې د تصویر په ټکوهلو مشغول وي.

2) Usage: Future continuous tense is also used to show the duration of two actions that will be simultaneously going on.

۲) استعمال: همدارنگه راتلونکې جاري زمانه د دوو عملونو د مودې د ښودلو لپاره استعمالېږي چې همزمان (په یو وخت کې) د جریان په حالت کې وی.

Ex: We will be doing our homework, while they will be working in the garden.

مثال: کله چې به هغوی په باغ کې په کار بوخت وي، زه به د کورنۍ کار په ترسره کولو بوخت یم.

3) Usage: future continuous tense is used to show an action which will be continuing in an exact course of time in the future.

۲) استعمال: راتلونکې جاري زمانه د هغه عمل د بیان لپاره استعمالېږي چې د وخت په یوه ځانګړې موده کې به په راتلونکي کې د جریان په حالت کې وي.

Ex: He will be getting ready for the exam all next week.

مثال: هغه به ټوله راتلونکي اونۍ د امتحان لپاره ځان چمتو کوي.

Ex: Our classmates will be exercising for the races all next month.

مثال: زموږ ټولګيوال به ټوله راتلونکي مياشت د مسابقي لپاره ځان چمتو کوي.

Ex: Amin will be typing the letters all afternoon .

مثال: امين به ټول ماسپښين په خط ليکلو بوخت وي.

4) Usage: The future continuous tense can be also used in the conditional sentences.

۴) استعمال: همدارنګه راتلونکې جاري زمانه کولای شي په شرطيه جملو کې استعمال شي.

Ex: I am going to be meeting him at 5:00 PM if I do not face any problem.

مثال: که له مشکل سره مخامخ نشم د مازديګر په ۵ بجې به له هغه سره په مجلس مشغول یم.

2. Modal auxiliary verbs نمونه يي (وجهې) کومکي فعلونه

The modal auxiliary verbs are those which don't have any final (s) or (es) at the third singular person, they don't have any past participle and infinitive form therefore can't be used in the continuous form.

نمونه يي کومکي فعلونه هغه دي چې د دريم شخص لپاره (s) اويا (es) نه غواړي دغه فعلونه دريم حالت نه لري او همدارنګه د مصدر شکل هم نه لري له دې کبله يي په جاري شکل نشو استعمالولاي.

- The modal auxiliary verbs are consist in: نمونه يي کومکي فعلونه عبارت دي له:

The modal auxiliary verbs نمونه يي کومکي فعلونه				
Can	Could	Shall	Should	Will
Would	May	Might	Must	Ought to

➤ Can: کول، توانېدل

“Can” is modal auxiliary verb which shows ability.

“Can” یو نمونه يي کومکي فعل دي چې توانايي ښکاره کوي.

- Formula of “Can”: د “Can” فورمول:

Subject + Can + V ₁ + Object / Complement.	ساده حالت (+).
Najeeb <u>can</u> speak Pashto.	نجیب په پښتو خبري کولای شي.
Can + Subject + V ₁ + Object / Complement?	سوالیه حالت (?)
<u>Can</u> Najeeb speak Pashto?	آیا نجیب په پښتو خبري کولای شي؟
Subject + Can + not / Can't + V ₁ + Object / Complement.	منفي حالت (-)
Najeeb <u>can not</u> / <u>can't</u> speak Pashto.	نجیب په پښتو خبري نشي کولای.
Can + Subject + not + V ₁ + Object / Complement -?	منفي سوالیه شکل (?/-)
<u>Can</u> Najeeb not speak Pashto-?	آیا نجیب په پښتو خبري نشي کولای؟
Can't + Subject + V ₁ + Object / Complement -?	منفي سوالیه حالت (?/-)
<u>Can't</u> Najeeb speak Pashto -?	آیا نجیب په پښتو خبري نشي کولای؟

• Complement (تکمیل کوونکی)

Complement is a word or a group of words which completes the meaning of a sentences after verb.

تکمیل کوونکی یوه کلیمه او یا ګروپ د کلیمو څخه عبارت دی چې د فعل څخه وروسته د جملې مانا تکمیلوي.

Ex: I saw Aziz .

مثال: ما عزیز ولید.

Ex: Salim seems happy.

مثال: سلیم خوشحاله معلومېږي.

Note: Complement can be a noun, adjective, pronoun or a number.

نوټ: تکمیل کوونکی کېدای شي یو اسم، صفت، ضمیر او یا یو عدد وي.

Note: نوټ:

■ **“ (Be) able to ”** کول، توانایی لرل، توانېدل

“ (Be) able to ” is possible to use instead of (Can), but (Can) is more usual.

“ (Be) able to ” ممکن د (Can) په ځای استعمال شي، مگر (Can) ډېر معمول دي.

Ex: I am able to speak Arabic.

مثال: زه د عربي په خبرې کولو قادر یم.

■ “Can” has only two forms, “Can” is in the (present) and “Could” is used in the (Past) So sometimes it is necessary to use **(be) able to**.

“Can” یوازې دوه حالت لري “Can” په ساده حالت کې استعمالېږي او “Could” یې په ماضي کې استعمالېږي نو په دې خاطر ځینې وخت ضرورت دي چې (Be) able to استعمال شي.

Ex: I will be able to win this match easily. مثال: زه به توانايي ولرم چې دغه مسابقه په اسانۍ سره وگټم.

Ex: I was able to swim.

مثال: ما کولای شوی “چې” لامبو ووهم.

➤ **“ Could ”: کول، توانېدل**

“Could” is a modal auxiliary verb which is used in the past form of can but it is used in the present, past and future tenses.

“Could” یو نمونه یي کومکي فعل دی چې د (Can) په ماضي شکل استعمالېږي. (تېره توانايي نښې) مگر په حال، ماضي او راتلونکي زمانو کې (هم) استعمالېږي.

▪ Formula of “Could”

د “Could” فورمول

Subject + Could + V ₁ + Object / Complement.	(+)	ساده حالت
He <u>could</u> teach English.		هغه کولای شوای انگلیسي تدریس کړي.
Could + Subject + V ₁ + Object / Complement?	(?)	سوالیه حالت
<u>Could</u> he teach English?		آیا هغه کولای شوای انگلیسي تدریس کړي؟
Subject + Could + not + V ₁ + Object / Complement.	(-)	منفي حالت
He <u>could</u> not teach English.		هغه نشوای کولای انگلیسي تدریس کړي.
Could + Subject + not + V ₁ + Object/ Complement -?	(?/-)	منفي سوالیه حالت
<u>Could</u> he not teach English -?		هغه نشوای کولای انگلیسي تدریس کړي؟
Couldn't + Subject + V ₁ + Object/ Complement -?	(?/-)	منفي سوالیه حالت
<u>Couldn't</u> he teach English -/?		آیا هغه نشوای کولای انگلیسي تدریس کړي؟

نوټ: **Note:**

The verb “could” is may sometimes show a present probability.

د “could” فعل ځینې وخت کولای شي یو احتمالي عمل په حال زمانه کې بیان کړي.

Ex: If I participate in the class every day, I could succeed in the exam.

مثال: که چېرې په ټولګې کې هره ورځ شرکت وکړم، احتمالاً په امتحان کې کامیابېږم.

➤ “May”: امکان لرل، شاید، احتمالاً

“May” shows a present probability. یو حاضر احتمال ښکاره کوي.

Ex: If you open window, you may catch cold.

مثال: که چېرې تاسې کړکۍ خلاصه کړئ، امکان لري یخني مو وشي.

- When “May” is placed at the beginning of the sentence show permission and request.

کله چې “May” د جملې په سر کې راشي نو اجازه او غوښتنه بیانوي.

Dervish English Grammar

- Ex: May I come in? (permission) مثال: آیا داخل ته درتلاي شم؟ (اجازه).
- Ex: May Allah he succeed! (request). مثال: خدای تعالی دې هغه کامیاب کړي! (غوښتنه).
- Ex: May Allah save his evil eyes! (request). مثال: خدای تعالی دې هغه له بدو سترگو وساتي! (غوښتنه).
- Ex: May I have a glass of water. (request). مثال: امکان لري یو گیللاس اوبه راکړي. (غوښتنه).

Note: نوټ

In some sentences “God” comes with “May” and in some doesn’t come.

په ځینو جملو کې “God” له “May” سره راځي او په ځینو کې نه راځي.

Formula of “may”	د “may” فورمول
Subject + may + V ₁ + Object / Complement. (+)	ساده حالت
He <u>may</u> go to home.	هغه امکان لري کور ته تللی وي.
May + Subject + V ₁ + Object/Complement? (?)	سوالیه حالت
<u>May</u> he go to home?	آیا امکان لري هغه کور ته تللی وي؟
Subject + may + not + V ₁ + Object/Complement. (-)	منفي حالت
He <u>may</u> not go to home.	هغه امکان لري کور ته نه وي تللی.
May + Subject + not + V ₁ + Object/Complement -? (?/-)	منفي سوالیه حالت
<u>May</u> he not go to home -?	آیا هغه امکان لري کور ته نه وي تللی -؟
Mayn’t + Subject + V ₁ + Object/Complement -? (?/-)	منفي سوالیه حالت
<u>Mayn’t</u> he go to home -?	آیا هغه امکان لري کور ته نه وي تللی -؟

➤ **“Might”**: احتمالاً، شاید، امکان لرل:

“Might” is used in the past form of (may) and in the indirect speech.

“Might” د (may) په تېر (ماضي) شکل کې او په غیر مستقیم کلام کې استعمالېږي.

Ex: It might rain in Kabul.

مثال: په کابل کې شاید باران شوی وي.

Ex: He might have gone.

مثال: هغه شاید تللی وي.

• **Formula of “might”**

د “might” فورمول

Subject + might + V ₁ + Object / Complement.	(+)	ساده حالت
Ali <u>might</u> go to Ghazni.		علي شاید غزني ته تللی وي.
Might + Subject + V ₁ + Object / Complement?	(?)	سوالیه حالت
<u>Might</u> Ali go to Ghazni?		آيا علي شاید غزني ته تللی وي؟
Subject + might + not + V ₁ + Object / Complement.	(-)	منفي حالت
Ali <u>might</u> not go to Ghazni.		علي شاید غزني ته نه وي تللی.
Might + Subject + not + V ₁ + Object / Complement -?	(?/-)	منفي سوالیه حالت
<u>Might</u> Ali not go to Ghazni -?		آيا علي شاید غزني ته نه وي تللی؟
Mightn't + Subject + V ₁ + Object / Complement -?	(?/-)	منفي سوالیه حالت
<u>Mightn't</u> Ali go to Ghazni -?		آيا علي شاید غزني ته نه وي تللی؟

➤ **“Must”**: باید (حتماً)

“Must” is a modal auxiliary verb which shows strongest command or obligation.

“Must” یو نمونه یې کومکي فعل دي چې ډېر قوي امر او یا مجبورتیت ښکاره کوي.

Ex: We must help the poor.

مثال: موږ باید له فقيرانو سره مرسته وکړو.

Ex: Every Muslim must pray five time in a day.

مثال: هر مسلمان باید په ورځ کې پنځه وخته لمونځ وکړي.

▪ “Must” is also used to express a necessity.

“Must” د ضرورت بیانولو لپاره هم استعمالېږي.

Ex: He must work hard for promotion.

مثال: هغه باید ډېر مخکې لپاره زیار وکړي.

- “Must” is also used to express a fixed or strong determination.
“Must” د ټاکل شوي قوي تصميم يا ارادي د څرگندولو لپاره هم استعمالېږي.

Ex: We must finish the work to day. مثال: موږ بايد نن ورځ کار ختم کړو.

- “Must” is also used to express a probability.
“Must” د قوي احتمال لپاره هم استعمالېږي.

Ex: I think, she must be sick. مثال: زه فکر کوم هغه به (حتماً) ناروغ وي.

• Formula of “must”

د “must” فورمول

Subject + must + V ₁ + Object / Complement.	(+)	ساده حالت
He <u>must</u> go to school.		هغه بايد ښوونځي ته ولاړ شي.
Must + Subject + V ₁ + Object / Complement?	(?)	سوالیه حالت
<u>Must</u> he go to school?		آيا هغه بايد ښوونځي ته ولاړ شي؟
Subject + must + not + V ₁ + Object/ Complement.	(-)	منفي حالت
He <u>must</u> not go to school.		هغه بايد ښوونځي ته ولاړ نه شي.
Must+Subject+not+V ₁ +Object /Complement -?	(?/-)	منفي سوالیه حالت
<u>Must</u> he not go to school -?		آيا هغه بايد ښوونځي ته ولاړ نشي؟
Mustn't + Subject + V ₁ + Object/ Complement -?	(?/-)	منفي سوالیه حالت
<u>Mustn't</u> he go to school -?		آيا هغه بايد ښوونځي ته ولاړ نشي؟

Note: “Mustn’t” is the contracted from of “Must not” the first “t” is silent, which is pronounced “Mussant”.

نوټ: “Mustn’t” د “Must not” اختصاري شکل دی، لومړنۍ “t” بې غږه ده، چې “Mussant” تلفظ کېږي.

نوټ ۲: په ماضي کي د “Must” په ځاي له “Had to” څخه کار اخېستل کېږي.

Ex: He had to go to the bazaar. مثال: هغه بايد بازار ته تللی وای.

نوټ ۳: “Must” اکثره هغه وخت استعمالېږي چې اجبار يا هدايت زموږ (متکلم) له خوا وي مگر “Has to” هغه وخت استعمالېږي چې اجبار يا هدايت د خارجي عواملو له طرفه وي.

➤ **“Have to”, “Has to”:** باید

You
We
They } Have to

Ex: We have to study for exam.

مثال: موږ باید د امتحان لپاره مطالعه وکړو.

He
She
It } Has to

Ex: He has to work in this company.

مثال: هغه باید په دغه کمپنۍ کې کار وکړي.

➤ **“Shall” / “Will”:** به

“Shall” and “will” are modal auxiliary verbs which are used in the future tenses.

“Shall” او “will” نمونه یې کومکي فعلونه دي چې په راتلونکو زمانو کې استعمالېږي.

Ex: I shall call him tomorrow.

مثال: زه به سبا هغه ته زنگ ووهم.

Ex: He will play cricket.

مثال: هغه به د کرکېټ لوبه وکړي.

- “Will” and “Shall” are used in the future tenses as helping verbs. “will” is usually used with the pronouns (he, she, they, it, you, and singular or plural names). “shall” is usually used with “I” and “we”.

“Will” او “Shall” د کومکي فعلونو په حیث په راتلونکو زمانو کې استعمالېږي.

“Will” معمولاً د (he, she, they, it, you) فعلونو او مفرد یا جمع اسمونو سره

استعمالېږي. “shall” معمولاً له “I” او “we” سره استعمالېږي.

Ex: She will help his. مثال: هغه (مونښ) به له هغه سره مرسته وکړي.

Ex: They will come tomorrow. مثال: هغوی به سبا ورځ راشي.

Ex: I shall play tomorrow. مثال: زه به سبا لوبه وکړم.

Note : “Will” is more common but in interrogative sentences with “I” and “we” “Shall” is used.

نوټ: “Will” ډېر معمول دی مگر په سوالیه جملو کې له “I” او “we” سره “Shall” استعمالېږي.

Ex: Will / Shall we help them today? مثال: آیا موږ به نن له دوی سره کومک وکړو؟

Ex: Shall we meet them? مثال: آیا موږ به نن له دوی سره ملاقات وکړو؟

➤ “Should”: به، باید، ښايي

1. “Should” is used in the past form of “Shall”.
“Should” د “Shall” په ماضي شکل استعمالېږي.

Ex: I should clean my room. مثال: زه باید خپله کوټه پاکه کړم.

Ex: Should he swim in this river? مثال: آیا هغه باید په نهر کې لامبو ووهي؟

2. “Should” is also used to express an obligation or duty.
“Should” د مجبوريټ یا مسؤليت څرگندولو لپاره هم استعمالېږي.

Ex: He should studied his lesson. مثال: هغه باید خپل درسونه مطالعه کړي.

3. “Should” is also used to express a probability.
“Should” د یو احتمال بیانولو لپاره هم استعمالېږي.

Ex: He should be in the class room now. مثال: هغه به اوس په ټولگي کې وي.

➤ **“Would”:** به ، باید ، بنایي

1. “Would” is used in the past form of “will” it can be used in the present, past and future.
 “Would” د “will” په ماضي شکل استعمالېږي هغه کېدای شي په حال، ماضي ، او راتلونکي کې استعمال شي.

Formula of “Would”.

د “Would” فورمول

Subject + would + V ₁ + Object/Complement. (+)	ساده حالت
You <u>would</u> learn English.	تاسي به انگلیسي زده کوله.
Would + Subject + V ₁ + Object/ Complement? (?)	سوالیه حالت
<u>Would</u> You learn English?	آیا تاسي به انگلیسي زده کوله؟
Subject + would + not + V ₁ + Object /Complement. (-)	منفي حالت
You <u>would</u> not learn English.	تاسي به انگلیسي نه زده کوله.
Would + Subject + not + V ₁ + Object/Complement -? (?/-)	منفی سوالیه حالت
<u>Would</u> you not learn English - ?	آیا تاسي به انگلیسي نه زده کوله - ؟
Wouldn't + Subject + V ₁ + Object/Complement -? (?/-)	منفي سوالیه حالت
<u>Wouldn't</u> you learn English-?	آیا تاسي به انگلیسي نه زده کوله -؟

Ex: I would pass the exam, If I studied hard. مثال: زه کامیابېدللم که چېرې ما پراخه مطالعه کړي وای.

- “Would” is usually combined with words (please) and (mind) to express a polite request.

“Would” معمولاً د (please) او (mind) له کلیمو سره ترکیب کېږي مآدبانه غوښتنه

بیانوي.

Ex: Would you please close the door ? مثال: آیا مهرباني به وکړئ دروازه بنده کړئ؟

Ex: Would you mind telling me the fact? مثال: آیا مهرباني به وکړئ چې حقیقت راته ووايست؟

Ex: Would you mind ringing me? مثال: آیا مهرباني به وکړئ ماته یو زنگ ووهئ؟

نوټ: Note

(Please) is used with simple form of the verb but (mind) is used with (ing) form of the verb.

(Please) د فعل له ساده شکل سره استعمالېږي مگر (mind) د فعل له (ing) شکل سره شکل سره استعمالېږي.

- [Would + like] is used to express a wish.
[Would + like] د هیلې (ارزو) د څرگندولو لپاره استعمالېږي.

Ex: I would like to see you after. مثال: زه غواړم وروسته له تا سره ووينم.

- [Wish + like] is used to express wish desire.
[Wish + like] د ارمان (افسوس) د څرگندولو لپاره استعمالېږي.

Ex: I wish! I would pass the exam. مثال: کاشکې! زه په امتحان کې کامیاب شوی وای.

Ex: He wishes! He would visit Kandahar. مثال: کاشکې! هغه دوباره کندهار ته تللی وای.

➤ “Ought to”: باید

“Ought to” indicates a command or instruction.

“Ought to” امر یا هدايت څرگندوي.

Ex: I Ought to tell him the fact. مثال: زه باید هغه ته حقيقت ووايم.

Formula of “Ought to”

د “Ought to” فورمول

Subject + Ought to + V ₁ + Object / Complement. (+)	ساده حالت
You <u>ought to</u> learn English!	تاسي بايد انگليسي زده کړئ!
Ought + Subject + to + V ₁ + Object / Complement? (?)	سواليه حالت
<u>Ought</u> You <u>to</u> learn English?	آيا تاسي بايد انگليسي زده کړئ؟
Subject + Ought + not + to + V ₁ + Object/ Complement. (-)	منفي حالت
You <u>ought</u> not <u>to</u> learn English!	تاسي بايد انگليسي زده نه کړئ!
Ought + Subject + not + to + V ₁ + Object/Complement -? (?/-)	منفي سواليه حالت
<u>Ought</u> you <u>not to</u> learn English ?	آيا ته بايد انگليسي زده نه کړئ؟
Oughtn't + Subject + V ₁ + Object/ Complement -? (?/-)	منفي سواليه حالت
<u>Oughtn't</u> you learn English?	آيا ته بايد انگليسي زده نه کړئ؟

- “Ought to” express a weak necessity.

”Ought to“ يو ضعيف ضرورت څرگندوي.

Ex: You ought to buy a car!

مثال: ته بايد يو موټر واخلي!

Ex: Students ought to have a pen and notebook.

مثال: زده کوونکي بايد قلم او کتابچه ولري.

Ex: He ought not to neglect in his duties.

مثال: هغه بايد په خپلو وظيفو کې غفلت ونکړي.

Note: “Should” is more commonly than “Ought to”.

”Should“ له ”Ought to“ څخه ډېر معمول دی. (”Should“ ډېر استعمالېږي).

Semi modal auxiliary verbs

نیمه نمونه يي کومکي فعلونه

There are three semi modal auxiliary verbs in English language which consist in: Need, Dare and Used to.

په انگليسي ژبه کې درې نیمه نمونه يي کومکي فعلونه دي چې عبارت دي له: Dare, Need او Used to څخه.

نیمه نمونه یی کومکي فعلونه Semi modal auxiliary verbs		
Need	Dare	Used to

➤ “Need”: ضرورت لرل، احتیاج لرل، احتیاج

“Need” is used to show a necessity it sometimes works as a ordinary verb, sometimes as a modal auxiliary verb and sometimes a noun.

“Need” د ضرورت او حاجت د څرگندولو لپاره استعمالېږي هغه ځیني وخت د اصلي فعل په حیث، ځیني وخت د نمونه یی کومکي فعل په حیث او ځیني وخت د یو اسم په حیث کار کوي.

Ex: He need not go there. (auxiliary). مثال: ضرورت نشته چې هغه هلته ولاړ شي. (کومکي).

Ex: I need a pen. (ordinary). مثال: زه یوه قلم ته ضرورت لرم. (اصلي).

Ex: He is need of money. (noun). مثال: هغه د پیسو محتاج دی. (اسم).

نوټ: کله چې د “Need” فعل په جمله کې یوازي اویا له مصدر سره یوځای استعمال شي اصلي فعل دي او کله چې په سوالیه یا منفي شکل استعمال شي بیا کومکي فعل دی او که ځیني وخت په مثبت جمله کې له بل فعل سره راشي نو د اسم په حیث کار کوي.

Ex: I need a pen to write. (ordinary). مثال: زه د لیکلو لپاره یو قلم ته ضرورت لرم. (اصلي).

Ex: Need he come? (auxiliary). مثال: آیا د هغه راتگ ضروری دی؟ (کومکي).

Ex: She is need of dress. (noun). مثال: هغه د لباس محتاج ده. (اسم).

➤ “Dare”: جرئت لرل

“Dare” is used to show courage and bravery.

“Dare” د جرئت او زړورتیا د څرگندولو لپاره استعمالېږي.

■ “Dare” is also used as ordinary and auxiliary verbs.

“Dare” د اصلي او کومکي فعلونو په حیث هم استعمالېږي.

Dervish English Grammar

Ex: I dare tell him the matter. (auxiliary). مثال: زه په جرئت سره هغه ته موضوع وایم. (کومکي).

Ex: He dare not / daren't come in front of us. (auxiliary). مثال: هغه جرئت نه لري (چې) زموږ مخته راشي. (کومکي).

Ex: She did not dare to talk me. (ordinary). مثال: هغې جرئت ونه کړ (چې) له ما سره خبرې وکړي. (اصلي).

➤ “Used to”: سابق، پخوا

a) When (used to) is followed by the simple form of the verb , means (before) and (ago).

کله چې (used to) د فعل له ساده شکل سره استعمال شي د (مخکي) او (پخوا) مانا ورکوي.

Ex: Amran used to work in a bank. مثال: عمران پخوا په یوه بانک کې کار کاوو.

b) When (used to) used with to be verb followed by the (ing) form means habit.

کله چې (used to) د (to be) فعل سره استعمال شي او وروسته له هغه د (ing) شکل علاوه شي عادت مانا ورکوي.

Ex: I am used to living in Kabul. مثال: زه په کابل کې له ژوند کولو سره عادت یم.

Ex: He was used to playing cricket. مثال: هغه د کرکېټ له لوبې سره عادت وو.

c) { Get + used to } is also used to show habit.

{ Get + used to } همدارنګه د عادت د څرګندولو لپاره استعمالېږي.

Ex: You will soon get used to living in the city.

مثال: ته به ژر په ښار کې د ژوند کولو سره عادت شي.

اسم Noun

Noun is a word which is used as the name some person, place, place or animal or a thing.

اسم هغه کليمه ده چې د شخص، مکان، حيوان او يا د يوشی د نومولو لپاره استعمالېږي.

Ex: Obaid, Logar, Cow, Glass etc... مثال: عبید، لوگر، غوا، گیلان او نور...

- **Nouns according to physical existence touchable and seen are divided into two parts:**

● اسمونه د فزیکي وجود د لمس د قابلیت او د لېدو په مطابق په دوو برخو وېشل شوي دي:

1) **Concrete Nouns.** د ذات اسمونه

2) **Abstract Nouns.** د مانا اسمونه

1) **Concrete Nouns:** د ذات اسمونه

Concrete noun is a noun which has foreign or physical existence and we can usually touch it.

د ذات اسم هغه اسم دي چې خارجي يا فزیکي وجود ولري او موږ هغه معمولاً لمس کولای شو.

Ex: Stone, earth, house, door etc... مثال: ډبره، ځمکه، کور، دروازه او داسي نور...

- **Concrete nouns are divided into five parts:**

د ذات اسمونه په پنځو برخو وېشل شوي دي:

1. Proper noun. خاص اسم
2. Common noun. عام اسم
3. Collective noun. د جمع اسم
4. Material noun. د جنس اسم
5. Compound noun. مرکب اسم

1. Proper Noun خاص اسم

Proper noun is the name of some proper person or place.

خاص اسم د خاص شخص یا ځای نوم دی. (په خاص شخص یا خاص ځای باندې دلالت کوي).

Ex: Afghanistan, Kandahar, Ghazi M. Jan Khan, Mirwis Nika etc...

مثال: افغانستان، کندهار، غازی محمد جان خان، میرویس نیکه اوداسی نور...

2. Common Noun عام اسم

Common noun is a name given in common to every person or thing in the same class or kind.

عام اسم هغه اسم دی چې هر شخص یا شي ته پخپله نوع یا ټولګي کې عام وي. (چې په همجنس شخص یا شي باندې دلالت کوي).

Ex: Child, school, class, book etc... مثال: ماشوم، ښوونځی، ټولګی، کتاب اونور...

3. Collective Noun د جمع اسم

Collective noun is the name of a collection of persons, things or animals.

د جمع اسم د اشخاصو، شیانو یا حیواناتو د ډلې په نوم (دلالت) کوي.

Ex: Family, tribe, nation etc... مثال: کورنۍ، قبيله، ملت او داسی نور...

4. Material Noun د جنس اسم

Material noun is a noun which shows what substance is a noun made of.

د جنس اسم هغه اسم دی چې دا ښکاره کوي چې یو اسم له څه شي څخه جوړ شوی دي.

Ex: Wood, Milke, Gold, water etc... مثال: لرګی، شیدې، سره زر، اوبه اونور...

نوټ: Note

By adding article (the) before material nouns, they are turned to common nouns.

د جنس د اسم څخه د مخه د (the) د تعريف توري په زياتولو سره هغوی په عام اسمونو بدليږي.

Ex: We are need of food. (material noun).

مثال: موږ د غذا اړتيا لرو. (د جنس نوم).

Ex: The food of our country is delicious. (common noun).

مثال: زموږ د هېواد غذا خوندوره ده. (عام اسم).

5. Compound Noun مرکب اسم

Compound noun is a noun which is formed by the combination of two or more than two nouns.

مرکب اسم هغه اسم دی چې له دوو یا له دوو څخه له زیاتو اسمونو څخه جوړ شوی وي.

Ex: Shopkeeper (دوکاندار), Drug Store (درملتون), etc... .. اونور...

↓ ↓
Noun Noun

↓ ↓
Noun Noun

☞ Compound Nouns are divided in to three parts:

مرکب اسمونه په دریو برخو وېشل شوي دي:

a) Simple Compound Noun ساده مرکب اسم

Simple compound noun is a noun which is written as one word.

ساده مرکب اسم هغه اسم دی چې د یوې کلمې په څېر لیکل کېږي.

Ex: Shortcut.

b) Open Compound Noun خلاص مرکب اسم

Open compound noun is a noun which is written as two words.

خلاص مرکب اسم هغه اسم دی چې د دوو کلیمو په څېر لیکل کېږي.

Ex: Book keeper, House work etc...

c) Hyphenated Compound Noun فاصله لرونکی مرکب اسم

Hyphenated Compound noun is a noun which is separated by hyphen.

فاصله لرونکی مرکب اسم هغه اسم دی چې د فاصلې په واسطه جلا شوی وي.

Ex: Father – in – law, Commander – in – chief.

2) Abstract Noun د مانا اسم

Abstract noun is the noun which doesn't have any foreign or physical existence and can not be touchable.

د مانا اسم هغه اسم دی چې خارجي یا فزیکي وجود ونلري او د لمس قابلیت هم نلري.

Ex: Bravery, Darkness, Knowledge etc... مثال: زړه ورتوب، تاریکي، پوهه او داسي نور...

Note: نوټ

- Abstract nouns are formed as follow:

د مانا اسمونه په لاندې ډول تشکیلېږي:

❖ From Adjectives

له صفتونو څخه

Ex: Kind – Kindness.

مثال: مهربان – مهرباني.

Ex: Brave – Bravery.

مثال: زړه وړ – زړه ورتوب.

❖ From verbs

له فعلونو څخه

Ex: Obey – Obedience.

مثال: قبلول - قبلوه نه.

Ex: Grow – Growth.

مثال: لوی کېدل - لوی کېدنه.

❖ From common nouns

له عام اسمونو څخه

Ex: Child – Childhood.

مثال: ماشوم - ماشوم توب.

Note: The names arts and sciences are also abstract nouns.

نوټ: د هنرونو او علومو نومونه هم د مانا اسمونه دي.

Ex: Math, Chemistry, Grammar etc...

مثال: رياضي، کيميا، گرامر او نور...

نوټ: د دې ذکر شوو نومونو برسېره کولای شو اسمونه د شمېرلو او نه شمېرلو له مخې هم طبقه بندي کړو.

⇒ **Countable nouns** شمېرل کېدونکي اسمونه

Countable nouns are those nouns that can be counted.

شمېرل کېدونکي اسمونه هغه اسمونه دي چې شمېرل کېدای شي. (د شمېرولو وړ وي).

Ex: Apple, cup, human etc...

مثال: مڼه، پیاله، انسان او نور...

Note: نوټ

1) We can use the indefinite article (a/an) with countable nouns.

موږ کولای شو د شمېرل کېدونکي اسمونو سره نامعین د تعریف توری (a/an) استعمال کړو.

En: A cow is an animal.

مثال: غوا یو حیوان ده.

2) When a countable noun is singular, we use a word like (a/an, the, this, my) with it.

کله چې یو شمېرل کېدونکی اسم مفرد وي، موږ د (a/an, the, this, my) کلیمې له هغوی سره استعمالوو.

مثال: زه يوه قلم ته ضرورت لرم.

3) When a countable noun is plural, we can use it alone.

کله چې یو شمېرل کېدونکی اسم جمع وي، موږ کولای شو هغه یوازې استعمال کړو.

مثال: زه منبى خوبىوم.

4) We can use (Some) and (any) with countable nouns.

کولای شو چې د شمېرل کېدونکو اسمونو سره (Some) او (any) استعمال کړو.

مثال: زه يو اندازه ډالران لرم. Ex: I have got some dollars.

Ex: Have you got any books? مثال: آیا ته یوه اندازه کتابونه لري؟

5) We can use (a few) and (many) with countable nouns.

کولای شود شمپرل کبدونکی اسمونو سره د (many) او (a few) کلیمی استعمال کړو.

Ex: I have got a few afghanis. مثال: زه يو خوا افغاني لرم.

Ex: I haven't many pens. مثال: زه ډېر قلمونه نه لرم.

⇒ **Uncountable nouns (Mass nouns)** نه شميرل ڪيڊونڪي اسم

Uncountable nouns are those nouns that can't be counted.

نه شمېرل کېدونکي اسمونه هغه اسمونه دي چې شمېرل کېدای نشي.

Ex: water, suger, gas etc... مثال: اوبه، يوره، گاز او نور...

نوټ: د نه شمېرل کېدونکي اسمونو لپاره يوه ځانگړې قاعده وجود لري چې د هغه په واسطه موږ د هغه مقدار بڼيو چې (Quantity+noun) ورته ويل کېږي؛ په دې مانا چې د اسم مخکي د هغه مقدار ذکر کېږي.

Ex: two litter water.

مثال: دوه ليتره اوبه.

نوټ: Note:

1) The indefinite article (**a/an**) can't be used with uncountable nouns.

غير معين د تعريف توري (**a/an**) نشي استعمالېدای.

Ex: a water. (incorrect).

مثال: يوه اوبه. (غلط).

Ex: Water.(correct).

مثال: اوبه. (صحيح).

2) (Any) and (some) can be used with uncountable nouns.
(any) او (some) له نه شمېرل کېدونکي اسمونو سره استعمالېدای شي.

Ex: I've got some money.

مثال: زه يوه اندازه پيسې لرم.

Noun Gender

د اسم جنسيت (نوعيت)

A noun is always considered according to being male ,Femal or neuter.

اسم همېشه د مذکر والي، مونث والي او يا خنثی والي له مخي سنجول کېږي.

Or: The idea of gender is determining a noun according to male, female or being neuter.

او يا: له جنس څخه منظور د يو اسم مذکر والي، مونث والي او يا خنثی والي مطابق تعينول دي.

Ex: Man, womane, chair etc...

مثال: سړی، ښځه، څوکی او نور...

1. Masculine Gender مذکر جنسیت

A noun which denotes a male human or animal is called masculine gender.

هغه اسم چې په مذکر انسان یا حیوان باندې دلالت کوي مذکر جنسیت بلل کېږي.

مثال: پلار، هلک، زمری، پادشاه اونور... Ex: Father, boy, lion, king etc...

2. Feminine Gender مونث جنسیت

A noun which denotes a female human or animal is called feminine gender.

هغه اسم چې په مونث (ښځینه) انسان یا حیوان باندې دلالت کوي مونث جنسیت بلل کېږي.

مثال: مور، خور، گېډره اونور... Ex: Mother, sister, fox etc...

3. Common Gender عام جنسیت

A noun which denotes both male and female human and animal is called common gender.

هغه اسم چې په مذکر او مونث انسان او حیوان (دواړو) باندې دلالت وکړي عام اسم بلل کېږي.

مثال: ماشوم، زده کوونکی، ښوونکی، حیوان اونور... Ex: Child, student, teacher, animal etc...

4. Neuter Gender خنثی جنسیت

A noun which denotes neither male nor female (a thing without life) is called neuter gender.

هغه اسم چې نه په مذکر او نه په مونث (هغه شی چې بې ساه وي) دلالت وکړي خنثی جنسیت بلل کېږي.

مثال: ډبره، گیلان، کتاب اونور... Ex: Stone, glass, book etc...

Pluralization of nouns

د اسمونو جمع بندي

The general way for pluralization of noun is adding (s) or (es) at the end of the singular nouns.

د اسم د جمع بندي لپاره عمومي طريقه د مفرد اسم په اخبر کې د (s) يا (es) له علاوه کولو څخه عبارت دی.

Ex:

• Book – Bookss.

کتاب – کتابونه.

• Watch – Watches.

ساعت – ساعتونه.

مثال:

Rules of addind (s) or (es)

د (s) او يا (es) د علاوه کولو قاعدې

1) Nouns ending in (s, ss, ch, sh, x, z) take (es) in the plural form.

هغه اسمونه چې په (s, ss, ch, sh, x, z) ختم شوي وي په جمع شکل کې (es) اختياري.

Ex:

→ Box – Boxes.

بکس – بکسونه.

→ Church – Churches.

کلیسا – کلیساګانې.

→ Class – Classes.

صنف – صنفونه.

→ Fish – Fishes.

کب – کبان.

مثال:

Note: نوټ

When (ch) give the sound of (k) at the end of the nouns add only (s) in the plural form.

کله چې (ch) د اسمونو په اخبر کې د (k) غږ ورکړي په جمع شکل کې يوازې (s) اختياري.

Ex: Monarch – Monarchs.

مثال: پادشاه – پادشاهان.

Ex: Stomach – Stomachs.

مثال: معده – معدې.

Note: نوټ

Nouns ending in a single (z), it is doubled before adding (es).

هغه اسمونه "چې" په مفرد (z) ختمېږي د (es) له اضافه کولو مخکې هغه (z) دوه چنده کېږي.

Ex: Quiz – Quizzes.

2) Nouns ending in (y) following a consonant, change (y) into (I) and then add (es).

هغه اسمونه چې په (y) باندي ختم شوي وي او د يو بې غږه توري په تعقيب راغلي وي د (y) توري څخه مخکې يو بې غږه توري راغلی وي، "نو" (y) په (I) باندي بدلېږي او وروسته (es) ورعلاوه کېږي.

Ex: Army – Armies.

مثال: لښکر – لښکري.

Ex: City – Cities.

مثال: ښار – ښارونه.

3) Nouns ending in (y) following a vowel take only (s) without any change.

هغه اسمونه چې په (y) ختم شوي وي (اوله (y) څخه مخکې يو غږ لرونکی توري راغلی وي) بې له کوم تغير څخه د (s) توري اختياروي.

Ex: Play – Plays.

مثال: لوبه – لوبي.

Ex: Day – Days.

مثال: ورځ – ورځي.

4) Nouns ending in (O) following a consonant take (es) in the plural form.

هغه اسمونه چې په (O) ختم شوي وي (له (O) مخکې يو بې غږه توري راغلی وي) په جمع حالت کې (es) اختياروي.

Ex: Negro – Negroes.

مثال: تور پوست – تور پوستي.

Ex: Hero – Heroes.

مثال: قهرمان – قهرمانان.

🔑 Exceptions استثنای

- Kilo – Kilos.
- Photo – Photos.
- Piano – Pianos.

5) Nouns ending in (O) following a vowel take (s) without any change.

هغه اسمونه چې په (O) ختم شوي وي (اوله (O) څخه مخکې غږ لرونکی توری راغلی وي) بې له کوم تغیر څخه (s) اختیاروي.

Ex: Radio – Radios.

مثال: راډیو - راډیوگانې.

Ex: Vedio – Vedios.

مثال: ویدیو - ویدیوگانې.

6) Nouns ending in (f) or (fe) change (f) or (fe) to (v) than add (es).

هغه اسمونه چې په (f) او یا (fe) باندې ختم شوي وی (f) یا (fe) په (v) باندې بدلېږي وروسته (es) ور اضافه کېږي.

Ex: Wife – Wives.

مثال: مېرمن - مېرمنې.

Ex: Leaf – Leaves.

مثال: ورقه - ورقې.

🔑 Exceptions استثنای

- Proof – Proofs. ثبوت - ثبوتونه.
- Chief – Chiefs. رئیس - رئیسان.
- Roof – Roofs. بام - بامونه.

7) Nouns ending in (man) except of the proper nouns like German, we change (man) in (men) in the plural form.

هغه اسمونه چې په (man) ختم شوي وي د خاصو اسمونو په استثنا لکه German د جمعې په شکل کې (man) په (men) "باندې" بدلېږي.

Ex:

→ Man – Men.

سړۍ - سړي.

→ Fisherman – Fishermen.

کب نیونکی - کب نیوونکي.

8) The compound nouns are usually pluralized in the last noun.

مرکب اسمونه معمولاً په اخيري اسم کې جمع کېږي.

Ex: Drug store – Drug stores.

مثال: درملتون - درملتونونه.

Ex: Forming land – forming lands.

مثال: کرنېزه ځمکه - کرنېزې ځمکې.

9) Compound nouns separated by preposition, are usually pluralized in the main noun.

”هغه“ ترکیبي اسمونه چې د اضافي توري په واسطه جلا شوي وي معمولاً د هغه اصلي اسم جمع بندي کېږي.

Ex: Father in law – Fathers in law.

مثال: خُسر - خُسران.

Ex: Sister in law – Sisters in law.

مثال: وړېنده - وړېنداري.

10) Eight nouns form their oplural by a vowel change.

اته اسمونه خپل د جمعي شکل د یو غږ لرونکي توري د تغیر په واسطه تشکیلوي.

Ex:

مثال:

→ Foot – Feet.

پښه - پښې.

→ Tooth – Teeth.

غابښ - غابښونه.

→ Mouse – Mice.

موږک - موږکان.

→ Goose – Geese.

قاز - قازان.

→ Man – Men.

سړۍ - سړي.

→ Woman – Women.

ښځه - ښځې.

→ Louse – Lice.

مږه - مږي.

- 11)** Some of the nouns always written in the plural form, because they are paired.

ځينې اسمونه هميشه په جمع شکل ليکل کېږي ځکه هغوی جوړه (جفت) دي.

Ex: Shoes, Gloves etc...

مثال: بوتونه، دستکشونه او داسې نور...

- 12)** Some nouns are irregular pluralized because they are originally Latin.

ځينې اسمونه په بې قاعده ډول جمع بندي کېږي ځکه هغوی په حقيقت کې لايټيني "رېښه" لري.

Ex:

مثال:

Datum – <u>Data</u>	اطلاع - <u>اطلاعات</u>
Child – <u>Children</u>	ماشوم - <u>ماشومان</u>
Ox – <u>Oxen</u>	غوی - <u>غوايان</u>

- 13)** The letters, numbers and other symbols are pluralized by adding ('s).

توري، عددونه او نور سمبولونه د ('s) د علاوه کولو په واسطه جمع کېږي.

Ex: 8 – 8's.

Ex: M – M's.

- 14)** Some nouns are plural in form but singular in meaning.

ځينې اسمونه په شکل کې جمع مگر په مانا کې مفرد دي (په مانا کې په مفرد اسم دلالت کوي).

Ex:

مثال:

Mathematics	د رياضي علم
Politics	د سياست علم
Ethics	د اخلاقو علم

جمله Sentence

A group of related words which has a subject and predicate and makes a complete sense is called sentence.

د کليمو يو گروپ چې د ابتدا او خبر درلودونکي وي او يوه پوره مانا ورکړي جمله بلل کېږي.

Or: A group of words that gives complete sense is called sentence.

اوپا: د کليمو يو گروپ چې پوره مانا ورکوي جمله بلل کېږي.

Ex: Shafiq studies English every day. مثال: شفيق هره ورځ انگليسي مطالعه کوي.

➤ **The sentences are divided into three parts in form:**

جملې د شکل له مخې په دريو برخو وېشل شوي دي:

1. Simple sentences. ساده جملې
2. Complex sentences. پېچلي جملې
3. Compound sentences. مرکبي جملې

1. Simple Sentences ساده جملې

A sentence which has one subject and a predicate or has only a finite verb is called simple sentence.

هغه جمله چې يو مبتدا او يو خبر ولري او يا "هم" يو محدود فعل ولري ساده جمله بلل کېږي.

Ex: I play football every morning.

مثال: زه هر سهار د فوټبال لوبه کوم.

Ex: Najeeb went to Kandahar.

مثال: نجيب کندهار ته ولاړ.

2. Complex Sentences پېچلي جملې

A sentence which has one principle and one or more than one subordinating clauses is called complex sentence .

هغه جمله چې يوه اصلي او يوه يا له يوې څخه زياتې فرعي قضيې ولري پېچلي جمله بلل کېږي.

Ex: This is Ahmad which studies every night.

مثال: دغه احمد دی چې هره شپه مطالعه کوي.

Ex: Noor Ahmad is a teacher who teaches well.

مثال: نوراحمد يو ښوونکی دی چې ډېر ښه تدريس کوي.

3. Compound sentences مرکبي جملې

When two simple sentences are joined by a conjunction, is called compound sentence.

کله چې دوه ساده جملې د يو ربطي توري په واسطه سره وصلې شي مرکبي جملې بلل کېږي.

Ex: Samiullah is a teacher but Sifatullah is an engineer.

مثال: سمیع الله يو ښوونکی دی مگر صفت الله يو انجنیر دی.

Ex: I can speak English and Ahmad is too.

مثال: زه په انگلیسي ژبه خبری کولای شم او احمد هم.

➤ The sentences are divided into four parts in meaning:

جملې د مانا (مفهوم) له مخې په څلورو برخو وېشل شوي دي:

1) Declarative Sentences خبري جملې

A sentences which expresses a statement or assertion, is called declarative sentence.

هغه جمله چې يوه بیانيه يا خبر څرگند کړي خبري جمله بلل کېږي.

Ex: I saw Karrim yesterday.

مثال: ما تېره ورځ کریم ولید.

Ex: I can not speak Urdu.

مثال: زه په اردو خبري نشم کولای.

2) Imperative Sentences امریه جملې

A sentence which expresses a command, request or suggestion, is called imperative sentence.

هغه جمله چې امر، غوښتنه اويا وړاندېز بيانوي امریه جمله بلل کېږي.

Ex: Please close the door!

مثال: لطفاً دروازه بنده کړه!

Ex: May I use your pen?

مثال: "اجازه" ده "چې" ستا قلم استعمال کړم؟

Ex: Don't go away!

مثال: لطفاً لري مه ځئ!

Note: نوټ

In the imperative sentences the subject is omitted because it is known.

په امریه جملو کې مبتداء له منځه وړل کېږي ځکه (چې) هغه معلوم دی.

Ex: You come here please!

مثال: مهرباني وکړه دلته راشه!

↓
له منځه ځي

Ex: Come here please!

مثال: مهرباني وکړه دلته راشه!

➤ Polite request مادبانه غوښتنه

The following combinations are used to express polite requests:

د مادبانه غوښتنې د بیان لپاره لاندې ترکیبونه استعمالېږي:

❖ Would you please?

آيا لطفاً به؟

Ex: Would you please the room?

مثال: آيا لطفاً به اطاق پاک کړي؟

❖ Would you mind?

آيا ممکنه ده بي زحمته؟

Ex: Would you mind ringing me?

مثال: آيا ممکنه ده بي زحمته راته زنگ ووهي؟

❖ Will you please?

آيا لطفاً به؟

Ex: Will you please be quiet?

مثال: آيا لطفاً به خاموشه و اوسي؟

➤ Affirmative imperatives sentences مثبتې امریه جملې

Ex: Come here!

مثال: دلته راشه!

Ex: Please look me!

مثال: لطفاً ماته وگوره!

➤ Negative imperative sentences منفي امریه جملې

Ex: Don't sit down!

مثال: مه کښېنه!

Ex: Don't speak loud!

مثال: تېزي خبرې مه کوه!

➤ Analysis of a sentence structure د یوې جملې د جوړښت تجزیه

☞ Subject (مبتدا)

(مبتدا) مخکې د فاعلي ضمیرونو په بحث کې مکمل تشرېح شوي دي.

☞ Predicate (خبر)

Predicate is a part of sentence which tells something about subject, including the verb up to end of the sentence forms predicate.

خبر د جملې هغه برخه ده چې د مبتدا په باره کې خبرې کوي د فعل په شمول تر اخیږه "ټوله" جمله خبر تشکیلوي.

⇒ The words which are used in predicate are as follow:

هغه کليمې چې په خبر کې استعمالېږي په لاندې ډول دي:

1. The essential word in the predicate is verb that can be either transitive or intransitive.

په خبر کې مهمه کلمه فعل دی چې کېدای شي لازمي وي يا متعدي وي.

Ex: Ahmad broke the chair.

مثال: احمد څوکۍ ماته کړه.

Ex: The boby cries every night.

مثال: ماشوم هره شپه ژاړي.

2. Adverb or Adverb phrase which qualifies the verb.

قيد يا قيدي عبارت چې فعل معينوي.

Ex: Shabeer spoke very clearly.

مثال: شبير ډېر په واضح ډول خبري کوي.

3. Infinitives and Gerund.

مصدر او مصدر ي اسم.

Ex: I like swimming.

مثال: زه لامبو وهل خوښوم.

Ex: They want to go

مثال: هغوی غواړي "چې" ولاړ شي.

4. **Object:** which can be either a noun or pronoun.

مفعول: کېدای شي چې اسم يا ضمير وي.

Ex: I like him.

مثال: زه هغه خوښوم.

Ex: Baseer wrote a letter.

مثال: بصير يو خط وليکه.

تکمیل کوونکی Complement

تکمیل کوونکی مخکي مکمل تشریح شوي دی.

3) Interrogative sentences (سوالیہ) جملې

A sentence which asks a question is called interrogative sentence.
هغه جمله چې یو سوال پوښتي پوښتنيزه جمله بلل کېږي.

Note: نوټ

An interrogative sentence is formed by three ways

یوه پوښتنيزه جمله په دریو طریقو تشکیلېږي:

1. By using (Wh) questions at the beginning of the sentences.
(Direct question).

د جملو په سر کې د (Wh) په استعمالولو سره. (مستقیم سوال).

Ex: What is your job? مثال: ستاسې وظيفه څه شی دی؟

2. By using auxiliary verbs at the beginning of the sentences.
(indirect question).

د جملو په سر کې د کومکي فعلونو په استعمالولو سره. (غیر مستقیم سوال).

Ex: Can you play chess? مثال: آیا ته د سطرنج لوبه کولای شي؟

4) Exclamatory sentences (غږېزي) جملې

A sentence which expresses a strong feeling or emotion is called exclamatory.

هغه جملې چې یو قوي احساس یا هیجان بیان کړي ندایه جمله بلل کېږي.

Ex: What a beautiful car it is! مثال: څه یو ښکلې موټر دی!

Ex: How awful he acted! مثال: څومره بد چلند یې وکړ!

د مصدر اسم Gerund

Gerund is the (ing) form of a verb which does the work of a noun.

د مصدر اسم د فعل د (ing) شکل دی چې د یو اسم کار سرته رسوي.

Gerund has both the force of a noun and a verb.

د مصدر اسم هم د اسم او هم د فعل "وظیفه" لري.

Ex: Speaking, Reading, teaching etc... مثال: خبري کول، لوستل، تدریس کول او نور...

Uses of Gerund د مصدر اسم استعمالات

1. As the subject of the sentence: د جملې د مبتدا په حیث:

Ex: Working is a good exercise. مثال: کار کول یو ښه تمرین دی.

Ex: Swimming is usefull for health. مثال: لامبو وهل د روغتیا لپاره ګټوره ده.

2. As the object of a transitive verb: د یو متعدي فعل د مفعول په حیث:

Ex: Please stop playing! مثال: لطفاً لوبه کول پرېږدئ!

Ex: I like reading magazines. مثال: زه د مجلو لوستل خوښوم.

3. As the complement of the sentence: د جملې د تکمیل کوونکي په حیث:

Ex: I like studying. مثال: زه مطالعه کول خوښوم.

Ex: Saleem does not like swimming. مثال: سلیم لامبو وهل نه خوښوي.

4. As an adjective befor noun: د صفت په حیث له اسم څخه مخکي:

Ex: He prolongs a speaking class. مثال: هغه د مکالمې ټولګي ته ادامه ورکوي.

5. As the complement of preposition: د اضافي توري د تکميل کوونکي په حيث:

Ex: We come here for learning. مثال: موږ دلته د زده کړې لپاره راځو.

Ex: He prevents me from going alone. مثال: هغه ما له يوازې تگ څخه منع کوي.

6. Gerund is also used for prevented actions in the plaques and attention:

د مصدر اسم د عملونو د مخنيوي او د توجه لپاره په لוחو کې هم استعمالېږي:

Ex: No smoking. مثال: ځکول "منع" دي.

مصدر Infinitive

The base form of a verb which is often followed by (to) is called infinitive.

د فعل اساسي شکل چې اکثره له (to) سره يوځای کېږي مصدر بلل کېږي.

Or: Infinitive is the base form of a verb which expresses an action or state feerly.

اويا: مصدر د فعل اساسي شکل دی چې عمل يا حالت په ازاد ډول بيانوي.

Like: To study, To play, To go etc... لکه: مطالعه کول، لوبه کول، تلل اونور...

Ex: To study English is useful. مثال: د انگليسي مطالعه کول ګټوره ده.

➤ Uses of infinitive د مصدر استعمالات

1. As the subject of the sentence: (before the main verb).

د جملې د مبتدا په حيث: (له اصلي فعل څخه مخکې).

Ex: To exercise sport is useful for health. مثال: د سپورت تمرين کول د روغتيا لپاره ګټور دی.

2. As the object of a transitive verb: د یو متعدي فعل په حیث:

Ex: I wish to become a doctor. مثال: زه ارزو لرم چې په راتلونکي کې ډاکټر شم.

3. Infinitive can be used with (to be + about) to express an immediate future.

مصدر کېدای شي له (to be + about) سره یو ځای استعمال شي "ترڅو" نږدې راتلونکي بیان کړي.

Ex: The class is about to start. مثال: ټولگی شروع کېدلو ته نږدې ده.

Ex: Ali is about to leave the Kabul. مثال: علي د کابل ترک کولو ته نږدې دی.

4. Infinitive can be used alone: (at the end of the sentence).

مصدر کېدای شي یوازي استعمال شي: (د جملې په اخیږ کې).

Ex: I like to read. مثال: زه لوستل خوښوم.

5. Infinitive can be used after adjectives in the sentences:

مصدر کېدای شي په جمله کې له صفتونو څخه وروسته استعمال شي:

Ex: I am pleased to meet you. مثال: ستاسو له ملاقات څخه خوښ شوم.

6. Infinitive is also used to express an intention.

مصدر د مقصد لپاره هم استعمالېږي.

Ex: I come to see you here. مثال: زه دلته راځم چې "تاسو ووينم.

Ex: We study to improve our knowledge. مثال: موږ مطالعه کوو "ترڅو" خپل علم ته انکشاف ورکړو.

7. Infinitive is also used to qualify and modify a noun.

مصدر د اسم د معینولو او بهتر کولو لپاره هم استعمالېږي.

Ex: This is not the time to play. مثال: دا د لوبې کولو وخت ندی.

Tag questions

ضمېمه يې سوالونه

Tag questions are short additions at the end of the sentences asking for agreement or confirmation.

ضمېمه يې سوالونه هغه لنډ ضمايم دي (چې) د جملو په اخبر کې د تاييد يا تصديق لپاره پوښتنه کوي.

Ex: Omer is a doctor, isn't he?

مثال: عمر يو ډاکټر دی، آیا ندی؟

Ex: You play chess, Do not you?

مثال: تاسي د سترنج لوبه کوئ، آیا همداسی نده؟

Rules: قاعدې

1) Affirmative sentences are followed by negative tags.

مثبتي جملې د منفي ضمايمو په واسطه تعقيبېږي (ترسره کېږي).

Ex: I go to school, Don't I?

مثال: زه ښوونځي ته ځم، آیا نه ځم؟

Ex: Ali speaks Arabic, Doesn't he?

مثال: علي په عربي خبري کوي، آیا نه يې کوي؟

2) Negative sentences are followed by affirmative tags.

منفي جملې بيا د مثبتو ضمايمو په واسطه تعقيبېږي. (ترسره کېږي).

Ex: He does not tell lie, Does he?

مثال: هغه درواغ نه وايي، آیا وايي يې؟

Ex: You are not come here, Are you?

مثال: ته دلته نه راځي، آیا راځي؟

Note: نوټ

If the sentence contains auxiliary verbs the auxiliary verb itself is repeated as subject of the tag otherwise we use (to do) verbs.

که چېرې په جمله کې کومکي فعل موجود وي کومکي فعل پخپله د ضميمې په حيث تکرارېږي او بغير له هغه څخه موږ د (to do) فعلونه استعمالوو.

Dervish English Grammar

Ex: Ahman can speak Urdu, Can't he? مثال: احمد په اُردو خبري کولاي شي، آيا نه يې شي کولاي؟

Ex: We went to the party, Didn't we? مثال: موږ مېلمستيا ته ولاړو، آيا نه ولاړو؟

3) The imperative sentences have the tag (will you) or (would you) .
امريه جمله د (will you) يا (would you) ضميمه لري.

Ex: Please close the door! will you? مثال: لطفاً دروازه بنده کړه! آيا بنده به يې کړې؟

Ex: Please, be quite! would you? مثال: لطفاً خاموشه اوسئ! آيا خاموش به سئ؟

4) The sentences which have request or demand form have the tag (will not you) or (won't you).

هغه جملې چې غوښتنه يا درخواست ولري د (will not you) يا (won't you) ضميمه لري.

Ex: Have a drink! Won't you? مثال: څه شي وڅښه! آيا به يې نه څښې؟

Ex: Have a seat! Will not you? مثال: لطفاً راشه کښېنه! آيا نه به کښېنې؟

نوټ: په هغو جملو کې چې please استعمال شوي وي بايد توجه وشي چې آيا له نږدې امر سره دی او يا له غوښتنې سره . په هغه صورت کې چې له نږدې امر سره وي نو د (will you) له ضميمې څخه کار اخېستل کېږي او که چېرې له نږدې غوښتنې سره وي په هغه صورت کې د (will not you) له ضميمې څخه کار اخېستل کېږي.

5) The sentences which are started by (Let's) have the tag (shall we).

هغه جملې چې په (Let's) شروع شوي وي د (shall we) ضميمه لري.

Ex: Let's chess! Shall we? مثال: راځه چې د سطرنج لوبه وکړو! آيا به يې کړو؟

Ex: Let's go to the bazaar! Shall we? مثال: راځه چې بازار ته ولاړ شو! آيا ولاړ به شو؟

- 6) Sentences which contain words such as (Never, no, none, scarcely, rarely, hardly ever, seldom) etc... are considered as negative and have the positive tags.

هغه جملې چې د (Never, no, none, scarcely, rarely, hardly ever, seldom) او داسې نورو... کليمو درلودونکي وي منفي جملې شمېرل کېږي او مثبتې ضميمې لري.

Ex: I never tell lie, Do I? مثال: زه هېڅکله دروغ نه وایم، آیا همداسې نده؟

Ex: We studied neither book, Did we? مثال: موږ هېڅ کتاب ندی مطالعه کړې، آیا همداسې نده؟

- 7) When the subject of the sentence, are words like (nobody, anybody, somebody etc...) the pronoun (they) is used as the subject of the tag.

کله چې د جملې مبتدا د (somebody, anybody, nobody او نوري...) کليمي وي د (they) ضمير د مبتدا د ضميمې په حيث استعمالېږي.

Ex: Nobody came to the party, Did they? مثال: هېڅوک مېلمستيا ته ندی راغلي، آیا راغلي دي؟

Ex: Somebody broke the glass, Didn't they? مثال: يو کس بښينه ماته کړه، آیا همداسې نده؟

- 8) The tag of (I am) is (aren't I). د (I am) ضميمه (aren't I) ده.

Ex: I am a tailor, aren't I? مثال: زه يو خياط یم، آیا نه یم؟

- 9) The tag of (I am not) is (am I). د (I am not) ضميمه (am I) ده.

Ex: I am not a doctor, am I? مثال: زه يو ډاکتر نه یم، آیا یم؟

يادونه: دغه استثنا يوازي په بریتانوي انگلیسي کې ده. د ۹ نمبر ضمیمه.

10) The sentences which have positive form but express a negative meaning that have the positive tags.

هغه جملې چې مثبت شکل لري مگر منفي مفهوم بيانوي هغه مثبت ضمايم لري.

Ex: Khalid is too fat to run fast, Is he?

مثال: خالد له هغه څخه چاغ دی چې منډي وهي، آیا همداسي ندی؟

Ex: Jamila is too small to get married, Is she?

مثال: جمبله له هغه څخه کوچنۍ ده چې واده وکړي، آیا همداسي نده؟

Conditional sentences

شرطیه جملې

Conditional sentences are those which are formed by (If) or (whether) and express a condition.

شرطیه جملې هغه دي چې د (If) یا (whether) په واسطه تشکیلېږي او یو شرط بیانوي.

Ex: If I were the president, I would help the poor.

مثال: که چېرې زه ولسمشر وای، (نو) ما به له فقيرانو سره مرسته کوله.

➤ **Conditional sentences are divided into two parts:**

شرطیه جملې په دوو برخو وېشل شوي دي:

1) Probable conditional sentences. ممکنه شرطیه جملې

2) Improbable conditional sentences. ناممکنه شرطیه جملې

1) Probable Conditional Sentences ممکنه شرطیه جملې

The probable conditions are those which indicate a possible action that is to say, in these conditions it is possible to perform the action.

ممکنه شرطیه جملې هغه دي چې په ممکن عمل باندې دلالت کوي یا په بل عبارت په دغو شرطیه "جملو" کې د عمل سرته رسولو امکان موجود دی.

Note: نوټ

The probable conditional sentences are usually formed in the present and future tenses.

شرطیه جملې معمولاً په حال او راتلونکي زمانو کې تشکیلېږي.

Ex: If you drink dirty water, you will get sick!

مثال: که چېرې چټلي اوبه وڅښې، ناروغ به شې!

Ex: Whether it is sunny, we will go to the pool for swimming.

مثال: که چېرې هوا لمريزه وي، موږ به لامبو وهلوته ولاړ شو.

Ex: If he comes here, we shall go to the bazaar.

مثال: که چېرې هغه راشي، موږ به بازار ته ولاړ شو.

2) Improbable Conditional sentences. ناممکنه شرطیه جملې

The improbable conditional sentences are those which indicate an improbable action, that is to say, in these conditions there is no possibility to perform the action.

ناممکنه شرطیه جملې هغه دي چې په ناممکن عمل باندې دلالت کوي، په بل عبارت په دې "نوع" شرطیه "جملو" کې د عمل د سرته رسېدلو امکان موجود نه دی.

Note: نوٲ

The improbable conditional sentences are usually formed in the past tenses.

ناممكنه شرطيه جملې معمولاً په تېرو زمانو كې استعمالېږي.

Ex: If I came on time, the teacher would let me in the class.

مثال: كه چېږي په وخت راغلی وای، استاد به ټولگی ته اجازه راکوله.

Ex: Wheter we went to the party, we would have very happy time.

مثال: كه چېږي مېلمستيا ته تللی وای، ډېر خوشحاله وخت به مو درلود.

Ex: If I studied hard, I would pass the exam.

مثال: كه چېږي ما پراخه مطالعه كړې وای، "نو" کاميابېدل.

Note: نوٲ

It is possible to use (were) instead of (was) for (I, he, she, it) in the improbable conditions.

ممکنه ده په ناممكنه شرطيه (جملو) كې د (I, he, she, it) لپاره د (was) په ځای (were) استعمال شي.

Ex: If I were, I would accept it.

مثال: كه چېږي ستا په ځای وای قبولوو مې.

Past perfect tense

تېره کامله زمانه (لري ماضي)

Helping verb of P.P tense	د تېري کاملې زمانې کومکي فعل
Had	Had

Structure: ساختمان

Affirmative form مثبت شکل	Sub + Had + V ₃ + Comp. Ex: He had eaten food. مثال: هغه غذا خوړلې وه.
Question form سوالیه شکل	Had + Sub + V ₃ + Comp? Ex: Had he eaten food? مثال: آیا هغه غذا خوړلې وه؟
Negative form منفي شکل	Sub + Had + Not + V ₃ + Comp. Ex: He had not eaten food. مثال: هغه غذا خوړلې نه وه.
Negative interrogative form منفي سوالیه شکل	Had + Sub + Not + V ₃ + Comp -? Ex: Had he not eaten food ? مثال: آیا هغه غذا خوړلې نه وه؟ Hadn't + Sub + V ₃ + Comp -? Ex: Hadn't he eaten food ? مثال: آیا هغه غذا خوړلې نه وه؟

1. Usage: The past perfect tense is used to express that an action completed in the past before other action.

استعمال: تېره کامله زمانه د هغه عمل د بیانولو لپاره استعمالېږي چې له یو بل عمل څخه په ماضي کې تکمیل شوی وي.

Or: Past perfect tense is used to show an action which started before the time of speaking in the past and was just finished.

او یا: تېره کامله زمانه د هغه عمل د بیانولو لپاره استعمالېږي چې د خبرې کولو له وخت څخه مخکې شروع شوي او لیر وروسته ختم شوی وي.

Diagram:



نوټ: Note:

A (before) clause is usually used with past perfect tense to specify the past action.

د (before) قضيه معمولاً له تېرې کالې زمانې سره د تېر عمل د معينولو "لپاره" استعمالېږي.

Ex: She had cooked the lunch befor we arrived home.

مثال: مخکې له دې څخه چې موږ کور ته ورسېږو هغې د غرمې ډوډۍ پخه کړې وه.

Ex: Shabeer had finished school befor he got twenty.

مثال: شبیر تر شل "کلنۍ" رسېدلو څخه مخکې ښوونځی ختمه کړې و.

Note: In this usage, past perfect tense is used commonly with the simple past tense.

نوټ: په دغه استعمال کې تېره کالمله زمانه عموماً له ساده تېرې زمانې سره استعمالېږي.

Note: The words (when, befor, because, after, as soon as, till, until etc...) can be used in past perfect tense.

نوټ: د (until, till, as soon as, after, because, befor, when او داسې نورې... کلیمې کېدای شي په تېره کالمله زمانه کې استعمال شي.

Ex: I had finished my homework, when I went home.

مثال: کله چې کور ته ولاړم، خپله کورنۍ دنده مې خلاصه کړې وه.

2. Usage: Past perfect tense is usually used in the indirect speech.

۱. استعمال: تېره کالمله زمانه معمولاً په غیر مستقیم کلام کې استعمالېږي.

Ex: Bilal said that Ahmad jan had came here.

مثال: بلال وویل چې احمد جان دلته راغلی وو.

Ex: Abraham said that Rahim had gone to Kandahar.

مثال: ابراهیم وویل چې رحیم کندهار ته تللی وو.

Past perfect continuous tense

تېره کامله جاري زمانه

Helping verb of P.P.C tense	د تېري کاملې جاري زمانې کومکي فعل
Had been	Had been

Structure: ساختمان

Affirmative form مثبت شکل	Sub + Had + been + V- ing + Comp. Ex: Amran had been studying Pashto. مثال: عمران د پښتو په مطالعه مشغول و.
Question form سوالیه شکل	Had + Sub + been + V- ing + Comp? Ex: Had Amran been studying Pashto? مثال: آیا عمران د پښتو په مطالعه مشغول و؟
Negative form منفي شکل	Sub + Had + Not + been + V- ing + Comp . Ex: Amran had not been studying Pashto. مثال: عمران د پښتو په مطالعه مشغول نه وو.
Negative interrogative form منفي سوالیه شکل	Had + Sub + Not + been + V- ing + Comp -? Ex: Had Amran not been studying Pashto? مثال: آیا عمران د پښتو په مطالعه مشغول نه و ؟ Hadh't + Sub + been + V- ing + Comp -? Ex: Hadn't Amran been studying Pashto? مثال: آیا عمران د پښتو په مطالعه مشغول نه و ؟

1) Usage: Past perfect continuous is used to show the duration of an action which was in progress before another action in the past.

١) استعمال: تېره کامله جاري زمانه د هغه عمل د مودې د بیانولو لپاره استعمالېږي چې په تېر "وخت" کې له بل عمل څخه مخکې د جریان په "حالت" کې وو.

Diagram:



Ex: I had been learning English lessons before starting computer.

مثال: زه د کمپیوټر له زده کړې څخه مخکې د انگلیسي په زده کړه بوخت وم.

Ex: The police had been looking for the criminal for two years before caught him.

مثال: مخکې له دې چې هغه ونیسي پولیس دوه کاله په مجرم پسي گرځېده.

2) Usage: Past perfect continuous tense is also used for the actions with emphasis which were in progress before another actions or another time in the past.

۱) استعمال: همدارنگه تېره کامله زمانه دهغو عملونو چې له تاکید سره په تېره زمانه کې له نورو عملونو اويا له بل وخت څخه مخکې په جريان کې وي استعمالېږي.

Ex: He had been teaching us until we become teachers.

مثال: هغه موږ ته تدريس کاوو ترڅو چې موږ ښوونکي شوو.

عبارت Phrase

Phrase is a group of related words which acts as a word and does not have subject and predicate and it cannot work like a sentence .

عبارت د تړل شوو کلیمو یو ګروپ دی چې د یوې کلیمې په حیث کار کوي او د مبتدا او خبر لرونکی نه وي او هغه د یوې جملې په څیر کار نشي کولای.

Or: Phrase is a group of words which does not make a complete sense.

اويا: عبارت د کلیمو یو ګروپ دی چې کامل مفهوم نه افاده کوي.

Exs:

مثالونه:

✓ As likely as not.

احتمالاً، شاید

✓ By no means.

په هېڅ وجه.

✓ For all I know.

تر کومه ځايه چې زه پوهېږم.

✓ In course of time.

د وخت په تېرېدو سره.

✓ That is to say.

په بل عبارت.

✓ Well done.

آفرین.

✓ Shame on you.

شرم وکړه.

✓ As along as.

تر هغه وخت چې.

✓ Run away.

فرار کول.

☞ **Phrasal verbs:** عبارتې فعلونه

Phrasal verbs are the combination of prepositions or adverbs after the verbs so as to get several meaning which are common in modern English.

عبارتي فعلونه د فعل څخه وروسته د اضافي تورو او يا قيدونو تركيب دی چې مختلفي ماناګانې ور څخه حاصلېږي چې په عصري انگليسي کې "ډېر" عام دی.

❖ **Phrasal verbs are divided into two parts:**

عبارتي فعلونه په دوو برخو وېشل شوي دي:

1. **Separable phrasal verbs.** جلا کېدونکي عبارتې فعلونه

Separable phrasal verbs are those that we can use a noun or pronoun between verb and preposition.

جلا کېدونکي عبارتې فعلونه هغه دي چې موږ وکولای شو چې يو اسم يا ضمير د فعل او اضافي توري ترمنځ استعمال کړو.

Like:

مثال:

- Throw away. لري غورځول.
- Wake up. بيدارول، بيداره کېدل.
- Hand in. لېږل، تسليمېدل.
- Fill out. تکميلول، جواب ورکول.
- Find out. پيدا کول، کشفول.

عبارتي فعل Phrasal verb

Ex: Abraham threw the ball away.

↓
Noun اسم

مثال: ابراهيم توپ وړاندي وغورځاوه.

2. Inseparable Phrasal verbs. نه جلا کېدونکي عبارتې فعلونه

Inseparable phrasal verbs are those that we can not use a noun or pronoun between verb and preposition.

نه جلا کېدونکي عبارتې فعلونه هغه دي چې موږ نشو کولای (چې) یو اسم یا ضمیر د فعل او اضافي توري ترمنځ استعمال کړو.

Like:

- Call on. بلل، دعوت کول، پوښتل.
- Come across. پیدا کېدل، ښکاره کېدل.
- Drop out. اېسته کېدل، درېدل.
- Look after. توجه لرل په، سرپرستي کول.
- Pass away. مړ کېدل، تسلیمېدل.

Ex: I called on Sadiq.
 ↓ ↓
 Phrasal verb Noun

مثال: ما صادق دعوت کړی.

Adjective صفت

Adjective is a word which modifies a noun or pronoun and gives extra information about a noun and we usually use it before a noun.

صفت هغه کلیمه ده چې یو اسم یا ضمیر بهتره کوي (تنظیموي) او د اسم په باره کې اضافي معلومات ورکوي او موږ معمولاً هغه له اسم څخه مخکې استعمالوو.

Or: Adjective is a word which completes the meaning of a noun qualifies a noun.

او یا: صفت هغه کلیمه ده چې د اسم مانا تکمیلوي او یا د یو اسم ستاینه کوي.

Ex: Wardag is a nice place.

مثال: وردگ یو ښکلې ځای دی.

Ex: Ajmal is a clever boy.

مثال: اجمل یو ځېړک هلک دی.

نوټ: Note:

- 1) An adjective which is used along with a noun as an attribute is called attributive or direct adjective.

هغه صفت چې له اسم سره يوځای د ستاینې په حيث استعمالېږي توصیفي یا مستقیم صفت بلل کېږي.

Ex: This is a small class. مثال: دغه یوه کوچنۍ ټولګی ده.

Ex: Ahmad is a talented student. مثال: احمد یو با استعداد زده کوونکی دی.

- 2) An adjective which is used along with a verb and forms part of a predicate is called predicative or indirect adjective.

هغه صفت چې له فعل سره یوځای استعمالېږي او د خبر یوه برخه یې تشکیل کړې وي خبري یا غیر مستقیم صفت بلل کېږي.

Ex: The cat in the garden is fat. مثال: هغه پشي "چې" په باغ کې ده چاغ ده.

Ex: Sediqullah seems happy. مثال: صدیق الله خوشحاله معلومېږي.

➤ Adjectives are divided into eight parts:

صفتونه په اتو برخو وېشل شوي دي:

1. Adjectives of Quality. د حالت (څرنگوالي) صفتونه.

Adjective of quality are those which show the kind or quality of persons, places and things.

د حالت (څرنگوالي) صفتونه هغه دي چې د اشخاصو، مکانونو او شیانو ډول یا څرنگوالی بیانوي.

Like: Tall, Small, Beautiful ect... لکه: جگ، کوچنۍ، ښایسته او داسې نور...

Ex: This is a small class. مثال: دغه ټولګی کوچنۍ ده.

Ex: Ajmal is a tall boy. مثال: اجمل یو جگ هلک دی.

Note: نوټ

When article (The) is used before these adjectives they are changed to nouns.

کله چې د (The) تعريف توری له صفتونو څخه مخکي استعمال شي په اسم بدلېږي.
(د اشخاصو په معرفي کولو دلالت کوي).

Ex: The poor are usually generous to teach other.

مثال: فقيران معمولاً له نورو څخه سخي دي.

Ex: After the battle they buried the dead.

مثال: وروسته له جگړې څخه هغوی مړي ښخ کړل.

2. Adjectives of Quantity. د مقدار يا کميت صفتونه

Adjectives of Quantity are those which show how much of a thing is meant.

د مقدار صفتونه هغه دي ښيي چې څومره يو شی "په نظر" کې دي. (د يو شي اندازه ښيي).

د مقدار ځيني صفتونه Some Adjectives of Quantity			
Some	يوه اندازه	Any	يوه اندازه
Little	ليږ	Few	ليږ
Many	ډېر	Much	ډېر
All	ټول	Whole	ټول، تمام
No	هیڅ	Enough	کافي

Ex: Afghans showed much courage in war.

مثال: افغانان په جگړه کې ډېره زړورتيا ښکاره کړه.

Ex: Azatullah found some money.

مثال: عزت الله يوه اندازه پيسې پيدا کړي.

يادونه: "Some" او "Any" دواړه له شمېرونکي او غير شمېرونکي اسمونو سره استعمالېږي
"Some" په مثبتې بيانيه او سواليه جملو کې استعمالېږي او "Any" په منفي بيانيه او سواليه جملو کې استعمالېږي.

Dervish English Grammar

- مثال: موږ يوه اندازه کتابونو ته ضرورت لرو.
 Ex: We need some books.
- مثال: آیا تاسي يوه اندازه اوبه لرئ؟
 Ex: Do you have some water?
- مثال: هغه يوه اندازه کتابونه نه لري.
 Ex: He doesn't have any books.
- مثال: آیا ته يوه اندازه قلمونه لري؟
 Ex: Do you have any pens?

يادونه: "Many" له جمع شمېرونکي اسمونو سره په مثبتې بيانیه، منفي بيانیه او سوالیه جملو کې استعمالېږي او "Much" له غير شمېرونکي اسمونو سره په منفي بيانیه او سوالیه جملو کې استعمالېږي.

- مثال: زه ډېر وروڼه لرم.
 Ex: I do have many brothers.
- مثال: هغه ډېرو اوبو ته ضرورت نلري.
 Ex: He doesn't need much water.

يادونه: "Few" له شمېرونکي اسمونو سره او "Little" له غير شمېرونکي اسمونو سره استعمالېږي.

- مثال: زه لږې اوبه لرم.
 Ex: I have little water.
- مثال: زه لږ ملگري لرم.
 Ex: I have few friends.

3. Numeral Adjectives عددی صفتونه

Numeral Adjectives show how many persons or things are meant or in which position or degree a person or thing stands.

عددي صفتونه بنسټي "چې" څومره اشخاص يا شيان په "نظر کې" نيول شوي دي او يا "دا چې" يو شخص يا شی په کوم مقام يا درجه کې قرار لري.

ځينې عددی صفتونه Some Numeral Adjectives			
One	يو	Two	دوه
First	لومړی	Secound	دوهم
Many	ډېر	A lot	زیات
Several	څو		

Ex: The mouth has 32 teeth.

مثال: خوله ۳۲ غاښونه لري.

Ex: I have two books.

مثال: زه دوه کتابونه لرم.

❖ **The Numeral Adjective are divided in to two parts:**

عددي صفتونه په دوو برخو وېشل شوي دي:

1. Definite Numeral Adjective معين عددي صفتونه

Definit numeral adjectives are those which show an exact number.

معين عددي صفتونه هغه دي چې يو معين تعداد يا شمېر ښيي.

Like: One, Two, First, Secound etc... لکه: يو، دوه، لومړی، دوهم او داسي نور...

⇒ **Definite Numeral Adjectives are of three parts:**

معين عددي صفتونه په درې ډوله دي:

A. Cardinal Numbers. اصلي عددونه

Cardinal numbers show quantity or determine the numbers.

اصلي عددونه مقدار يا د اعدادو تعينول ښيي.

Like: One, Two, Three, Four etc... لکه: يو، دوه، درې، څلور او داسي نور...

Ex: Ahmad has four brothers.

مثال: احمد څلور وروڼه لري.

B. Ordinal Numbers. رتبه يي (توصيفي) عددونه

Ordinal Numbers show quality or the order of the things in a series.

رتبه يي عددونه کيفيت او يا په يوه سلسله کې د شيانو رتبه ښکاره کوي.

Like: First, Secound, Third, Fourth etc... لکه: لومړی، دوهم، دريم، څلورم او نور...

Ex: Najeeb has first position in the class.

مثال: نجيب په لومړي مقام لري.

Note: The ordinals are formed by adding (th) at the end of cardinals, except first, second, third.

نوټ: رتبه يي "فعلونه" د اصلي عددونو په اخبر کې د (th) په زياتولو سره تشکيلېږي په استناد لومړي، دوهم، دريم.

Ex: Fourth, Fifth, sixth, tenth etc... مثال: څلورم، پنځم، شپږم، لسم اونور...

➤ Sometimes these numbers are written in contractions.
ځيني وخت دغه عددونه په مختصر شکل لېکل کېږي.

Ex: First = 1st (لومړی) Ex: Secound = 2nd (دوهم) Ex: Third = 3rd (دریم)

Ex: Twenty first = 21st (يويشتم)

C. Multiplicative Numbers (د تکتير (ډېروالي) عددونه

Multiplicative Numbers are those which show multiplication.

د تکتير عددونه هغه دي چې کثرت (ډېروالي) بيانوي.

Ex: Double, Dozen, Two fold, Three fold etc...

مثال: ډبل، درجن، دوه غبرگ، درې غبرگ او داسي نور...

2. Indefinite Numeral Adjectives نامعين عددي صفتونه

Indefinite Numeral adjectives show inexact numbers.

نامعين عددي صفتونه غير دقيق تعداد نښي.

ځيني نامعين عددي صفتونه Some Indefinite Numeral Adjectives			
Some	ځيني، يوه اندازه	Any	ځيني، يوه اندازه
No	هېڅ	Few	کم
Many	ډېر	Several	څو

Ex: I bought several story books. مثال: ما د کيسو څو کتابونه واخيستل.

Ex: I has many friends. مثال: زه ډېر ملگري لرم.

4. Demonstrative Adjectives اشاري صفتونه

Demonstrative adjectives are those which are used before nouns and point out to a person, place, or thing.

اشاري صفتونه هغه دي چې له اسم څخه مخکې استعمالېږي او يو شخص، مکان او يا شي ته اشاره کوي.

اشاري صفتونه عبارت دي له: Demonstrative Adjectives are consist in:			
This	دغه	That	هغه
These	دغه «جمع»	Those	هغه «جمع»
Such	داسې، دارنگه	The same	عين شي

Ex: This class is small.

مثال: دغه ټولگي کوچنۍ دي.

Ex: Those books are mine.

مثال: هغه کتابونه زما دي.

❖ Demonstrative Adjectives are of two kinds:

اشاري صفتونه په دوه ډوله دي:

1) Definite Demonstrative Adjectives معين اشاري صفتونه

Like: This, These, The etc...

لکه: (دغه) This, (هغه) That, (دغه «جمع») These, The او داسې نور...

2) Indefinite Demonstrative Adjectives نامعين اشاري صفتونه

Like: A, An, That, Those etc...

لکه: (يو) A, (يو) An, (هغه) That, (هغه «جمع») Those او داسې نور...

5. Possessive Adjectives ملکي صفتونه

Possessive adjectives are those which are used before noun and show possession and ownership.

ملکي صفتونه هغه دي چې له اسم څخه مخکې استعمالېږي او ملکیت او مالکیت ښکاره کوي.

ملکي صفتونه عبارت دي له: Possessive Adjectives are consist in:			
My	زما	Your	د تاسې، ستاسې
Our	زمونږ	Their	د هغوي (د دوی)
His	د هغه (مذکر)	Her	د هغې
Its	د هغه (بېجان)		

Ex: This is his car. مثال: دغه د هغه موټر دی.

Ex: That is our class. مثال: هغه زموږ ټولگی دی.

Ex: Muzamil is my brother. مثال: موزمل زما ورور دی.

6. Interrogative Adjectives پوښتونیز (استفهامي) صفتونه

Interrogative adjectives are used before nouns and ask a question.

پوښتونیز صفتونه له اسم څخه مخکې استعمالېږي او سوال پوښتي.

پوښتونیز صفتونه عبارت دي له: Interrogative Adjectives are consist in:			
What	څه، څه شي	Which	کوم، کوم شي
Whose	د چا	Who	څوک

Ex: Which class are you in? مثال: تاسې په کوم ټولگی کې یاست؟

Ex: What is your favorite meal? مثال: د تاسې د خوښې غذا څه شي ده؟

Ex: Who is your close friend? مثال: د تاسې نږدې ملګري څوک دی؟

Ex: Whose picture is this? مثال: دغه تصویر د چا دی؟

نوټ: د Whose, Who, What او Which تعریفونه د پوښتونیزو ضمیرونو په بحث شوي دي.

7. Proper Adjectives خاص صفتونه

Proper adjectives are those which are derived or taken from a proper noun .

خاص صفتونه هغه دي چې له خاص اسم څخه مشتق يا اخېستل شوي دي.

Ex: Afghanistan, Pakistan, Kandahar, U. E. A etc...

مثال: افغانستان، پاکستان، کندهار، امارات متحده عربي او داسي نور...

❖ The forming of proper adjectives د خاص صفتونو تشکېل

- 1) Adding (ish): Englind – English , Turkey – Turkishetc.
- 2) Adding (n): America – American, India – Indian etc.
- 3) Adding (ese): China – Chinese, Japan – Japanese etc.
- 4) Adding (ic): Islam – Islamic , Arabia – Arabicetc.
- 5) Irregular forming : Greece – Greek, Egypt – Egyptian ...etc.

8. Distributive Adjectives توزیعي صفتونه

Distributive adjectives are used before nouns and indicate each person of a number or group.

توزیعي صفتونه له اسمونو څخه مخکي استعمالېږي او د یوگروپ یا ډلې په هر شخص باندې دلالت کوي. (د یوگروپ په فرد فرد باندې دلالت کوي).

Some Distributive Adjectives ځیني توزیعي صفتونه			
Each	هر، هریو	Every	هر، هریو
Either	دواړه	Neither	هیڅ، هیڅ یو

Note: نوټ

- 1) **Each** : is used for small groups and when the number is limited and definite.

Each: د کوچني گروپونو لپاره استعمالېږي هغه وخت چې تعداد يې محدود او معين وي.

Ex: Each man had a chance. مثال: هر سړی یو چانس درلود.

- 2) **Every** : is used for large groups and when the number is not limited.

Every: د غټو گروپونو لپاره استعمالېږي هغه وخت چې تعداد يې نا محدود وي.

Ex: I have studied every book in this library.

مثال: ها په دغه کتابتون کې هر کتاب مطالعه کړي دی.

- 3) **Either**: shows the choice between two persons or things in positive sentence.

Either: په مثبت جمله کې د دوو اشخاصو یا شيانو ترمنځ انتخاب ښيي.

Ex: I can read either book.

مثال: زه کولای شم دواړه کتابه ولولم.

- 4) **Neither** : is used for two persons or things in the negative sentences and agrees with singular verb.

Neither: په منفي جملو کې د دوو اشخاصو یا شيانو لپاره استعمالېږي او له مفرد فعل سره مطابقت کوي.

Ex: Neither book is mine.

مثال: هيڅ يو کتاب زما ندی.

Ex: Neither student is lazy.

مثال: هيڅ يو شاگرد تنبل ندی.

Comparison of Adjectives

د صفتونو مقایسه

The usual way for comparison of adjectives is using the positive comparative and superlative degree.

د صفتونو د مقایسې لپاره معمولي طریقه د مطلقې درجې، تفضیلي درجې او عالي درجې له استعمال څخه عبارت دی.

1) Positive degree مطلقه (ساده) درجه

The positive degree of an adjective is the simple form of an adjective, it is used when no comparison is meant.

د صفت مطلقه درجه د صفت له ساده شکل څخه عبارت ده، "دغه" درجه هغه وخت استعمالېږي چې هیڅ مقایسه په نظر کې نه وي نیول شوې.

Ex: Nice, Clever, small, tall etc...

مثال: ښکلی، ځېرک، کوچني، اوږد یا جگ او داسي نور...

Ex: Hilmand has very nice views.

مثال: هلمند ډېري ښکلي منظرې لري.

Ex: Rafi is a clever student.

مثال: رفیع یو ځېرک زده کوونکی دی.

Note: نوټ

When the positive degree is used for comparison of two person or things it is usually placed between (as..... as); this form is called comparison of equality.

کله چې مطلقه درجه د دوو اشخاصو یا شیانو مقایسې لپاره استعمالېږي معمولاً (as as) ځای نیسي؛ دغه شکل د تساوي مقایسې په نوم یادېږي.

Ex: Moheeb is as tall as his brother. مثال: محیب د خپل ورور په څېر جگ دی.

Note: But in the negative form the first (as) is changed to (so).

نوټ: مگر په منفي شکل کې لومړۍ (as) په (so) باندې بدلېږي.

Ex: Shafiq is not so pretty as her sister. مثال: شفيقه د خپلې خور په څېر ښکلې نده.

2) Comparative degree تفضيلي درجه

The comparative degree of an adjective indicates the higher degree of quality than positive, it is used when we compare two persons, places or things .

د صفت تفضيلي درجه نسبت مطلقې درجې ته په عالي تره کيفيت دلالت کوي، "دغه" درجه هغه وخت استعمالېږي چې زموږ دوه اشخاصه، مکانونه او يا شيان سره مقايسه کوو.

Ex: Nicer, Cleverer, Smaller, Taller etc...

مثال: ښايسته تر، لايقتتر، کوچنی تر، اوږد تر او داسي نور...

Ex: Jamil is cleverer than Naqib.

مثال: جميل له نقيب څخه لايقتتر دی.

Note: نوټ

The preposition (than) is usually used in the comparative degree to introduce the second part of comparison.

د (than) اضافي توري په تفضيلي درجه کې استعمالېږي ترڅو د مقايسې دوهمه برخه معرفي کړي.

Ex: Kabul is nicer than Ghazni.

مثال: کابل نسبت غزنی ته ډېر ښکلې دی.

Note: نوټ

Another way for comparison is using (less, more, most, like, alike etc).

د مقايسي يوه بله لاره د (less, more, most, like, alike او داسي نورو) استعمال دی.

Ex: Ahmad is less strong than Rahim.

مثال: احمد له رحيم څخه کمزوري دی.

Note: نوٲ

Sometimes in the comparative degree, we do not actually name the second part of comparison.

ځينې وخت په تفصيلي درجه کې، موږ د مقاييسې په دوهمه برخه عملاً نوم نه ذکر کوو.

Ex: Physics is more difficult than any other subject.

مثال: فزيک له بل هر مضمون څخه ډېر مشکل دی.

Ex: Wahid is taller than any other boy.

مثال: وحيد له بل هر هلک څخه لوړ تر دی.

Note: نوٲ

Sometimes the qualities of two persons are clear, we use article (the) before comparative degree.

ځينې وخت د دوو اشخاصو مقاييسه واضح وي، موږ د تفصيلي درجې مخکې د (The) تعريف توری استعمالوو.

Ex: Najeeb is the cleverer of the two brothers.

مثال: نجيب له دواړو وروڼو څخه لايقتري دی.

3) Superlative degree عالي درجه

The superlative degree of an adjective denotes the highest degree of quality, It is used when more than two persons or things are compared.

د صفت عالي درجه د کیفیت په عالي ترينه درجه دلالت کوي، دغه "مقاييسوي درجه" هغه وخت استعمالېږي چې له دوو څخه زيات اشخاص او يا شيان سره مقاييسه کېږي.

Ex: Nicest, Cleverest, Smallest etc...

مثال: ښايسته ترين، لايقتري، کوچني ترين اوداسي نور...

Ex: Bilal is the cleverest student in the class.

مثال: بلال په ټولگي کې لايقتري زده کوونکی دی.

Note: نوټ

Article (the) is usually used before the superlative degree of an adjective.

د (the) تعريف توري معمولاً د صفت له عالي درجي څخه مخکې استعمالېږي.

➤ Foramtion of comparative and Superlative degrees:

د تفضيلي او عالي درجو د تشکيلېدو طريقه:

The usual way to form the comparative and superlative degree adding (er, est, more, most) with the positive degree.

د تفضيلي او عالي درجو د تشکيلېدو معمولي طريقه د (er, est, more, most) زياتول دي له مطلقي (ساده) درجې سره.

Ex: Small – Smaller – Smallest.

مثال: کوچنی - کوچنی تر - کوچنی ترين.

Rules: قاعدې

1) One syllable adjectives take (er) in the comperative and (est) in the superlative forms.

يو هجايي صفت په تفضيلي شکل کي (er) او په عالي شکل کي (est) اختياروي.

Positive degree مطلقه (ساده) درجه	Comparative degree تفضيلي درجه	Superlative degree عالي درجه
Short لنډ	Shorter لنډ تر	Shortest لنډ ترين
Tall لوړ	Taller لوړ تر	Tallest لوړ ترين
Thick پند	Thicker پند تر	Thickest پند ترين
Sad پرېشان	Sader پرېشان تر	Sadest پرېشان ترين

Note: نوټ

When adjectives end in (e) only take (r) in the comparative and (st) in the superlative forms .

کله چې صفتونه په (e) ختم شي په تفضیلي شکل یوازي (r) او په عالي شکل کې (st) اختیاري

Positive degree مطلقه(ساده) درجه	Comparative degree تفضیلي درجه	Superlative degree عالي درجه
Fine نرم	Finer نرم تر	Finest نرم ترین
Brave زړه ور	Braver زړه وړ تر	Bravest زړه وړ ترین
Wise معقول	Wiser معقول تر	Wisest معقول ترین

2) Two syllable adjectives ending in (er, ow, le, y) take (er) in the comparative and (est) in the superlative forms.

دوه هجايي صفتونه چې په (er, ow, le, y) ختم شوي وي په تفضیلي شکل کې (er) په عالي شکل کې (est) اختیاري.

Positive degree مطلقه(ساده) درجه	Comparative degree تفضیلي درجه	Superlative degree عالي درجه
Clever لایق	Cleverer لایق تر	Cleverest لایق ترین
Happy خوشحال	Happier خوشحال تر	Happiest خوشحال ترین
Noble شریف	Nobler شریف تر	Noblest شریف ترین

3) More than two syllable adjectives always form their comparative and superlative by taking (more) and (most) before the positive degree.

له دوو څخه زیات هجايي صفتونه پخپلو تفضیلي او عالي درجو کې د (more) او (most) په زیاتولو سره د ساده شکل څخه مخکې تشکیلېږي.

Dervish English Grammar

Positive degree مطلقه (ساده) درجه	Comparative degree تفضيلي درجه	Superlative degree عالي درجه
Intelligent هونبیار	More intelligent هونبیار تر	Most intelligent هونبیار ترين
Beutiful نبایسته	More beutiful نبایسته تر	Most beutiful نبایسته ترين

Note: نوټ

(Most + Simple form of adjective) without article (the) means very much.

Most د صفت له ساده شکل سره د (the) تعريف توري څخه پرته د ډېر مانا ورکوي.

Ex: Noor Aamad is most intelligent boy. مثال: نور احمد ډېر هونبیار هلک دی.

Memory: یادانې

The other ways for comparison of adjectives in English language is using (Like, a lik) and (less, least).

د صفتونو د مقایسې بله طریقه په انګلیسي ژبه کې د (a like, like) او (least, less) استعمالونه ده.

Ex: Hayat runs like deer. مثال: حیات د هوسی په څېر منډي وهي.

Ex: Ahmad is less talented than Saleem. مثال: احمد له سلیم څخه ډېر کم استعداد دی.

Note: Some of the adjectives are compared irregularly.

نوټ: ځینې صفتونه په بې قاعده ډول مقایسه کېږي.

Positive degree مطلقه (ساده) درجه	Comparative degree تفضيلي درجه	Superlative degree عالي درجه
Good ښه	Better ښه تر، بهتر	Best ښه ترین، بهترین
Bad بد	Worse بد تر	Worst بد ترین
Little کم	Less کمتر	Leas کمترین
Much زیات	More زیات تر	Most زیات ترین
Far لیري	Farther / Furthe لیري تر	Farthest / Furthest لیري ترین
Old بوډا	Older / elder بوډا تر	Oldest / eldest بوډا ترین

نوټ: (Farther) یوازی د فاصلې لپاره استعمالېږي مگر (Further) د ډېرو ځایونو لپاره استعمالېږي.

نوټ: (Older) ډېر استعمال لري مگر (elder) محدود تر استعمال لري او معمولاً د کورنۍ د لوی غړو لپاره استعمالېږي او همدارنګه (elder) د (than) اضافي توري سره نه استعمالېږي.

قیدونه Adverbs

Adverb is a word which is used to add something to the meaning of a verb, an adjective or another adverb.

قید هغه کلیمه ده چې د فعل، صفت او یا بل قید په مانا یو شی اضافه کوي.

Or: Adverb is a word which modifies the meaning of a verb, an adjective or another adverb.

او یا: قید هغه کلیمه ده چې د فعل، صفت او یا بل قید مانا معینوي (بېتره کوي).

Ex: Ahmad runs fast. (verb).

مثال: احمد تېز ځلي. (فعل).

Ex: He spoke quite correctly. (adverb).

مثال: هغه کاملاً په صحیح ډول خبرې وکړې. (قید).

Ex: The Afghans are very hospitable. (adjective).

مثال: افغانان ډېر مېلمه پال دي. (صفت).

Kinds of Adverbs

د قید ډولونه

Adverbs are mainly divided into three parts:

قیدونه اساساً په درې برخو وېشل شوي دي:

1. Simple adverbs

ساده قیدونه

2. Interrogative adverbs

پوښتنیز (استفهامي) قیدونه

3. Relative adverbs

رابطي قیدونه

1. Simple Adverbs ساده قیدونه

Simple adverbs are extensively used in the daily activities.

ساده قیدونه په زیاته توګه په ورځني فعالیتونو کې استعمالېږي.

The simple adverbs are divided into eight parts:

ساده قیدونه په اتو برخو وېشل شوي دي:

1) Adverbs of manner: د حالت یا څرنگوالي قیدونه

These adverbs show how an action is done.

دغه قیدونه ښيي چې یو عمل څنګه سرته رسېږي.

د څرنگوالي ځیني قیدونه Some adverbs of manner			
Fast	تېز	Hard	سخت
Slowly	آهسته	Bravely	په زړه وره توګه
Clearly	واضحاً، په واضح ډول	Probably	احتمالاً، په احتمالي ډول

Ex: Asad speaks slowly.

مثال: آسډ آهسته خبرې کوي.

Ex: Ajmal lived happily.

مثال: اجمل په خوشحاله ډول ژوند تېروي.

Note: نوټ

Adverbs of manner only modify verbs and are normally used after the verbs, but they can have end position.

د څرنگوالي قیدونه یوازې فعلونه معینوي او عموماً له فعلونو څخه وروسته استعمالېږي، مګر کېدای شي په اخیږ کې "هم" کېدای شي موقعیت اختیار کړي.

Ex: Asif speaks politely.

مثال: آصف ماديانه خبرې کوي.

Ex: The doctor examined the patient carefully.

مثال: ډاکټر په دقت سره ناروغ معاینه کړ.

2) Adverbs of time: د وخت قیدونه

These adverbs show when an action happened.

دغه قیدونه ښيي چې یو عمل څه وخت واقع شوی ده.

Like: Now, yesterday, tomorrow etc....

لکه: اوس، تېره ورځ، سبا او داسې نور...

Ex: We will come here tomorrow.

مثال: موږ به سبا دلته راشو.

➤ Adverbs of time are divided into two parts:

د وخت قیدونه په دوو برخو وېشل شوي دي:

A. Definite adverbs of time د وخت معین قیدونه

These adverbs show exact time.

دغه قیدونه معین وخت ښيي.

Ex: I wrote a letter at five o'clock last night.

مثال: ما تېره شپه په پنځه بجې یوه رساله ولیکله.

B. Indefinite adverbs of time د وخت نامعین قیدونه

These adverbs show inexact time.

دغه قیدونه نامعین وخت ښيي.

Like: Already, ago, early etc...

لکه: مخکې، پخوا، وختي او داسې نور...

Ex: I see him many times.

مثال: زه هغه ډېر ځلي وینم.

3) Adverbs of place: د مکان قیدونه

These show where an action happened.

دغه قیدونه ښيي چې یو عمل چېرې واقع شوی دی.

Like: Here, there, up, down, inside, outside etc...

لکه: دلته، هلته، پورته، کښته، په داخل کې، د باندې او داسې نور...

Ex: Jamal came here yesterday.

مثال: جمال تېره ورځ دلته راغی.

4) Adverbs of reason: د علت یا نتېجې قیدونه

These adverbs show why an action happened.

دغه قیدونه ښيي چې ولې یو عمل واقع شوی دی.

Like: So, Therefore, Because etc... لکه: نو، د دې لپاره، ځکه او داسې نور...

Ex: Sadiq succeeded in the exam because he studied hard.

مثال: صادق په امتحان کې کامیاب شو ځکه هغه پراخه مطالعه وکړه.

5) Adverbs of Affirmation and negation: د تایید او انکار قیدونه

These adverbs show agreement or disagreement with speaker.

دغه قیدونه له ویونکي سره موافقت او یا مخالفت ښيي.

Like: No (نه), Of course (البته), May be (ممکن), Sure (یقیناً), Yes (هو),
,Surely (بېشکه), Probably (ګوندی) etc...

Ex: Can you speak French? Yes I can.

مثال: آیا ته په فرانسوي خبرې کولای شي؟ هو زه یې کولای شم.

Ex: Do you know him? No, I do not.

مثال: آیا ته هغه پېژني؟ نه، نه یې پېژنم.

6) Emphatic adverbs. تاکیدی قیدونه

These adverbs show emphasis on an action.

دغه قیدونه د یو عمل په "سرتله رسولو" تاکید ښيي.

Like: Just (فقط), Even (حتی، هم), Too (هم) etc...

Ex: He even smokes cigarette now.

مثال: هغه حتی اوس هم سګرېټ څکوي.

7) Numeral Adverbs عددی قیدونه

Adverbs of number are used to show how often an action happened.

عددي قیدونه د یو عمل "سرته رسول" ښیي چې څو ځله واقع شوی دی.

Like: Once, Twice, Three times etc...

لکه: یو ځلي، دوه ځلي، درې ځلي او داسي نور...

Ex: I have seen Kandahar twice.

مثال: ما دوه ځلي کندهار لیدلی دی.

- **Numeral adverbs are divided into two parts:**

عددي قیدونه په دوه برخو وېشل شوي دي:

a) Definit numeral adverbs: معین عددی قیدونه

These adverbs show exact number.

دغه قیدونه معین تعداد ښیي.

Like: Once (یو ځلي), Twice (دوه ځلي), Firstly (اولاً), Secondly (دوهم وار) etc...

Ex: He tried twice.

مثال: هغه دوه ځلي کوښښ وکړ.

Ex: I have gone to Mazar once.

مثال: زه یو ځل مزار ته تللی یم.

b) Indefinite numeral adverbs: نامعین عددی قیدونه

These adverbs show inexact number.

دغه قیدونه نامعین تعداد ښیي.

Like : Sometimes (ځیني وختونه), Often (اکثر وخت), Usually (معمولاً), Always (همیشه), Several times (څو ځلي), Seldom (کله کله), Rarely (کله کله) etc...

Ex: Ghulam Riza often goes to Kandahar.

مثال: غلام رضا اکثره وخت کندهار ته ځي.

8) Adverbs of Degree and Quantity: د درجې او مقدار قیدونه

These adverbs show in what degree an action is done.

دغه قیدونه ښيي چې یو عمل په کومه درجه سرته رسېږي.

Like: Very (ډېر), Quite (کاملاً), Too (زیات), Enough (کافي), Much (ډېر) etc...

Ex: Ghulam Riza runs very fast. مثال: غلام رضا ډېر تېز ځلي.

2. Interrogative Adverbs: پوښتنيز (استفهامي) قیدونه

The interrogative adverbs are used to ask question.

پوښتنيز قیدونه د سوال د تپوسني لپاره استعمالېږي.

پوښتنيز قیدونه Interrogative Adverbs			
Why	ولي	Where	چېرې، چېرته
When	کله، څه وخت	How long	څومره وخت
How often	اکثرأ څومره		

Ex: Where are you living? مثال: تاسې چېرې ژوند کوي؟

Ex: How often does he play chess? مثال: هغه اکثرأ څومره د سترنج لوبه کوي؟

Ex: How long will you continue this class? مثال: تاسې به څومره وخت دغه ټولگی ته ادامه ورکړئ؟

3. Relative Adverbs: ربطي قیدونه

The relative adverbs are used to join two sentences.

ربطي قیدونه د دوو جملو د نښلولو لپاره استعمالېږي.

ربطي قیدونه Relative Adverbs			
Why	ولي	Where	چېرې، چېرته
When	کله، څه وخت	How	څومره
How often	اکثره څومره	If	که چېرې

Formation of Adverbs

د قیدونو جوړونه

Most of the adverbs are formed by (ly) at the end of adjectives.

ډیر قیدونه د صفت په اڅپر کې د (ly) په واسطه جوړېږي.

Like: Perfect – Perfectly (کامل – کاملاً), Quick – Quickly (تېز – په تېزې سره)

Rules: قاعدې

1) Adjectives ending in (y) change (y) into (i) and add (ly).

هغه صفتونه چې په (y) ختم شوي وي (y) په (i) بدلېږي او (ly) علاوه کېږي.

Ex: Happy – Happily.

مثال: خوشحال – په خوشحالي سره.

Ex: Heavy – Heavily.

مثال: سخت – په سختۍ سره.

2) Adjectives ending in (ible) and (able) drop (e) and add (y).

هغه صفتونه چې په (ible) او (able) ختم وي (e) له منځه ځي او (y) علاوه کېږي.

Ex: Capable – Capably.

مثال: وړ – په وړ توګه سره.

Ex: Possible – Possibly.

مثال: ممکن – احتمالاً.

3) Adjectives ending in (e) take (ly) without any change.

هغه صفتونه چې په (e) ختم وي بې له کوم تغیر څخه (ly) اختیاري وي.

Ex: Polite – Poliely.

مثال: مادی – مادیانه.

Ex: Mere – Merely.

مثال: صرف – صرفاً.

Exceptions: استثناوي

Like: Due – Duly. (نتېجه – په نتېجه کې), Whole – Wholly. (کامل – کاملاً)

True – Truly. (حقیقت – حقیقتاً)

4) Adjectives ending in a single (l) take (ly) but adjectives ending in (ll) take only (y).

هغه صفتونه چې په (l) ختم وي (ly) اختياروي مگر هغه صفتونه چې په (ll) ختم وي يوازي (y) اختياروي.

Ex: Careful – Carfully.

مثال: دقت – په دقت سره.

Ex: Dull – Dully.

مثال: خسته – په خستگۍ سره.

Note: نوټ

Some adjectives and adverbs have the same form,
ځينې صفتونه او قيدونه عين شکل لري.

Like: Early (په وخت سره), Deep (په ژوروالي سره), Fast (تېز, په تېزي سره), Low (لوړ, په لوړوالي سره), Far (لري, په لري والي سره), High (لوړ, په لوړوالي سره), Hard (سخت, په سختۍ سره) etc...

Ex: Corolla is a fast car.(adjective).

مثال: کورولا يو تېز موټر دی. (صفت).

Ex: Asad runs fast. (adverb).

مثال: آسډ په تېزي سره ځغلي. (قيد).

5) Some adjectives are combined with (a) , (be) and (to) and form adverb.

ځينې صفتونه د (a) , (be) او (to) په مختاري سره ترکيبېږي.

Ex: Broad – Abroad

مثال: پلن – په پلنوالي سره.

Ex: Live – Alive.

مثال: ژوندي – په ژوندي توب سره.

Ex: Head – Ahead.

مثال: ابتدا – په ابتدا سره.

Comparision of Adverbs

د قیدونو مقایسه

Many of the adverbs are compared as adjectives and have three degrees of comparison.

ډېر قیدونه عیناً د صفتونو په څېر مقایسه کېږي او د مقایسې درې درجې لري.

- 1) One syllable adverbs form their comparative by adding (er) and the superlative by (est).

یوه جايي قیدونه پخپل تفضیلي شکل کې د (er) او په عالي "شکل" کې د (est) په
په اضافه کولو تشکیلېږي.

Positive degree (ساده) درجه	Comparative degree تفضیلي درجه	Superlative degree عالي درجه
Fast په تېزي سره	<u>Faster</u> په ډېر تېزي سره	<u>Fastest</u> په ډېر زیات تېزي سره
Hard په سختۍ سره	<u>Harder</u> په ډېر سختۍ سره	<u>Hardest</u> په ډېر زیات سختۍ سره
Soon ژر	<u>Sooner</u> ډېر ژر	<u>Soonest</u> ډېر زیات ژر

- 2) Two or more than two syllable adverbs take (more) in the comparative and (most) in the superlative forms.

دوه یا له دوو څخه زیات هجاء "لرونکي" قیدونه په تفضیلي شکل کې (more) او په عالي
شکل کې (most) اختیاروي.

Positive degree ساده درجه	Comparative degree تفضیلي درجه	Superlative degree عالي درجه
Quickly په چاڼکي سره	<u>More</u> quickly په ډېر چاڼکي سره	<u>Most</u> quickly په ډېر زیات چاڼکي سره
Bavely په زړه ورتوب سره	<u>More</u> bravely په ډېر زړه ورتوب سره	<u>Most</u> bravel په ډېر زیات زړه ورتوب سره

3) Some of the adverbs are formed irregularly.

ځينې قيدونه په بي قاعده ډول تشکيلېږي.

Positive degree ساده درجه	Comparative degree تفضيلي درجه	Superlative degree عالي درجه
Well په ښه والي سره	Better په ډېر ښه والي سره	Best په ډېر زيات ښه والي سره
Little په لږوالي سره	Less په ډېر لږوالي سره	Least په ډېر زيات لږوالي سره

➤ **The correct uses of some adverbs:** د ځينې قيدونو دقيق استعمالات

1. “Good”: ښه

“Good” is an adjective which shows condition and modifies nouns.
 “Good” هغه صفت ده چې د کيفيت يا حالت او د اسمونو ستاينه بيانوي.

Ex: Ahsan is a good student. مثال: احسان یو ښه زده کوونکي دی.

2. “Well”: ښه

“Well” is an adverb which expresses good health and modifies verbs.

“Well” هغه قیده دی چې ښه صحت او د فعلونو ستاينه بيانوي.

Ex: Ahmad always feels well. مثال: احمد هر وخت ښه احساس کوي.

3. “Enough”: کافي، بس

“Enough” is an adverb which is used after adjective or adverb, and is sometimes as adjective, is used before nouns.

“Enough” هغه قید دی چې له صفت یا قید څخه وروسته استعمالېږي، او ځينې وخت د صفت په حيث له اسمونو څخه مخکي استعمالېږي.

Ex: I have enough time to stay here. مثال: زه دلته د پاتې کېدو لپاره کافي وخت لرم.

4. “Very”: ډېر

“Very” is an adverb which is used before adjectives and other adverbs to show degree.

“Very” هغه قيد دی چې له صفتونو او نورو قيدونو څخه مخکې استعمالېږي او درجه ښيي.

Ex: This hous is very large.

مثال: دغه کور ډېر غټ دی.

5. “Much”: ډېر، زيات

“Much” is both adverb and adjective which shows amount or quantity, it can be also used before comparative degree.

“Much” هم قيد دی هم صفت چې مقدار او اندازه بيانوي، او همدارنگه کېدای شي له تفضيلي څخه مخکې استعمال شي.

Ex: This hous is much large than that hous.

مثال: دغه کور له هغه کور څخه ډېر لوی دی.

6. “Still”: لا تراوسه، تراوسه

“Still” is used for a period of time that continued from the past to present, and it is used in declarative (affirmative, negative and question) sentences.

“Still” د وخت د دوران لپاره پکار وړل کېږي چې له ماضي څخه تراوسه ادامه لري، او دغه "قيد" په خبري (مثبت، منفي او سوالی) جملو کې استعمالېږي.

Ex: Are you still working now?

مثال: آیا ته تراوسه پوري په کار مصروف یې؟

Ex: It is still raining.

مثال: تراوسه پوري باران ورېږي.

7. “Yet”: لاتراوسه، تراوسه

“Yet” is used to show duration from present to future. It is used in question and negative statement sentences.

“Yet” د جريان لپاره له حال څخه تر راتلونکي پوري استعمالېږي. دغه قيد په سوالیه او منفي بيانیه جملو کې استعمالېږي.

Ex: Abdul Hadi has not yet completed the work.

مثال: عبدالهادي تراوسه کار نده تکميل کړي.

Ex: Is the lunch ready yet ?

مثال: آیا تراوسه د غرمې ډوډۍ اماده ده ؟

8. “Already”: مخکې، پخوا

“Already” is used to say that something is in the present or past but not the future.

“Already” د یو شي د موجودیت لپاره په حال یا ماضي کې استعمالېږي مگر په راتلونکي کې نه استعمالېږي.

Ex: I have already gone to Pakistan.

مثال: زه پخوا پاکستان ته تللی یم.

9. “Either”: همدارنگه، هم

“Either” means (too or also) it is used in negative sentences the adverbs like (as well), (also), (too) are change to (either).

“Either” د (هم، همدارنگه، مانا ورکوي په منفي جملو کې قیدونه لکه (as well), (also), (too) په (either) باندې بدلېږي.

Ex: He is not a teacher either.

مثال: هغه هم معلم ندی.

10. “Too”: هم، همدارنگه

“Too” is used at the end of the sentences.

“Too” د جملو په اخير کې استعمالېږي.

Ex: He will fail in exam too.

مثال: هغه به هم په امتحان کې ناکام شي.

11. “Also”: هم، همدارنگه

“Also” is usually used at the middle and at the end of the sentences.

“Also” معمولاً د جملو په منځ او اخير کې استعمالېږي.

Ex: Sabir is a doctor also.

مثال: صابر هم يو ډاکټر دی.

↓
Ex: Sabir is also a doctor.

↓
مثال: صابر هم يو ډاکټر دی.

12. “Fairly”: نسبتاً، په مناسبه توګه، په متوسط ډول

“Fairly” is used to express a positive meaning.

“Fairly” د مثبت مفهوم د بيانولو لپاره استعمالېږي.

Ex: This water is fairly hot.

مثال: دغه اوبه نسبتاً ګرمې دي.

13. “Rather”: له حده زيات، نسبتاً، تريوه اندازه

“Rather” is used to express a negative idea and discomfort.

“Rather” د منفي مفکورې او نا ارامتيا لپاره استعمالېږي.

Ex: This water is rather hot.

مثال: دغه اوبه له حده زياتې ګرمې دي.

14. “Only”: فقط، يوازې

“Only” is used before the words and it modifies.

“Only” له کلمو څخه مخکې استعمالېږي او هغه معينوي.

Ex: He only fixed the car.

مثال: هغه فقط موټر ترميم کړ.

Future perfect tense

راتلونکې کامله زمانه

Helping verbs of F.P tense	د راتلونکې کاملې زمانې کومکي فعلونه
Will have / Shall have	Will have / Shall have

Structure: ساختمان

Affirmative form مثبت شکل	Sub + Will /Shall + Have + V ₃ + Comp. Ex: I will have finished the work. مثال: ما به کار ختم کړی وي.
Question form سوالیه شکل	Will /Shall + Sub + Have + V ₃ + Comp? Ex: Will I have finished the work? مثال: آیا ما به کار ختم کړی وي؟
Negative form منفي شکل	Sub + Will /Shall + Not + Have + V ₃ + Comp . Ex: I will not have finished the work. مثال: ما به کار ختم کړی نه وي.
Negative interrogative Form منفي سوالیه شکل	Will /Shall +Sub + Not + Have + V ₃ + Comp -? Ex: Will I not have finished the work? مثال: آیا ما به کار ختم کړي نه وي؟ Won't/Shan't + Sub + Have + V ₃ + Comp -? Ex: Won't I have finished the work? مثال: آیا ما به کار ختم کړي نه وي؟

1) Usage: Future perfect tense is used to show an action which will have been completed before some specified time or before another action in the future.

۱) استعمال: راتلونکې کامله زمانه د هغه عمل د بیانولو لپاره استعمالېږي چې په راتلونکې کې به له معین وخت څخه مخکې اویا له بل عمل څخه مخکې تکمیل شي.

Ex: They will have eaten food before we arrive home.

مثال: زموږ له رارسېدو څخه مخکې به دوی ډوډۍ خوړلې وي.

Ex: I will have prepared every thing when you arrive home.

مثال: تر هغه وخت چې تاسې بیرته کور ته راگرځي ما به ټول شیان چمتو کړي وي.

2) Usage: Future perfect tense is used to show an action that will be completed at some unspecified time in the future.

۱) استعمال: راتلونکي کامله زمانه د هغه عمل د بیان لپاره استعمالېږي چې په راتلونکي کې به په یو نا معین وخت کې تکمیل شوي وي.

Ex: We will have completed the homework 7:00 in the morning.

مثال: موږ به تر ۷:۰۰ بجو پوري کورنۍ کار ختم کړي وي.

Ex: Ahmad will have started the work by next April.

مثال: احمد به تر راتلونکي اپریل پوري کار ختم کړي وي.

Future perfect continuous tense

راتلونکي کامله جاري زمانه

Helping verbs of F. P tense	د حال کاملې زمان کومکي فعلونه
Will have been / Shall have been	Will have been / Shall have been

Structure: ساختمان

Affirmative form مثبت شکل	Sub + Will /Shall + Have + been + V-ing + Comp. Ex: Ali will have been playing chess. مثال: علي به د سطرنج په لوبه بوخت وي.
Question form سوالیه شکل	Will /Shall + Sub + Have + been + V-ing + Comp? Ex: Will Ali have been playing chess? مثال: آیا علي به د سطرنج په لوبه بوخت وي؟
Negative form منفي شکل	Sub + Will /Shall + Not + Have + been + V-ing + Comp. Ex: Ali will not have been playing chess. مثال: علي به د سطرنج په لوبه بوخت نه وي.
Negative interrogative Form منفي سوالیه شکل	Will/Shall + Sub + Not + Have + been + V-ing+Comp -? Ex: Will Ali not have been playing chess? مثال: آیا علي به د سطرنج په لوبه بوخت نه وي؟ Won't/Shan't + Sub + Have + been + V-ing + Comp -? Ex: Won't Ali have been playing chess? مثال: آیا علي به د سطرنج په لوبه بوخت نه وي؟

1) Usage: The future perfect continuous tense is used to show the duration of an action which will be continuing before some specified time or before another action in the future.

١) استعمال: راتلونکي کچه کامله جاري زمانه دهغه عمل د جريان د بنودلو لپاره استعمالېږي
چې په راتلونکي کې به له معين وخت څخه مخکې اويا له بل عمل څخه مخکې د دوام په حالت کې وي.



Ex: They will have been reading since night.

مثال: هغوی به له شپې راپدې خوا په لوستلو مشغول وي.

Ex: I will have been sleeping for two hours by the time he gets home.

مثال: څو چې هغه کور ته راځي ما به د دوو ساعتو لپاره خوب کړی وي.

Ex: You will have been playing volleyball with us for two hours tomorrow.

مثال: تاسي به سبا له موږ سره د دوو ساعتو لپاره د واليبال په لوبه مشغول یاست.

Clause

قضيه، شرط، فرض

A group of words which has subject and predicate and forms part of a sentence is called clause.

هغه گروپ د کليمو چې د مبتدا او خبر لرونکي وي او د جملې يوه برخه جوړه کړي د قضیې په نوم يادېږي.

Ex: That he was fine.

مثال: چې هغه ښه وو.

Ex: Why I came here.

مثال: زه ولې دلته راغلم.

Ex: Which I bought last year.

مثال: چې ما تېر کال واخيست.

But if we add another sentence with each of them, then they can make a complete sense.

مگر که چېرې يوه بله جمله له هغوی هر يو سره اضافه کړو، په هغه وخت کې به بيا کامل مفهوم افاده کړی.

Ex: Ahmad said that he was fine.

مثال: احمد وويل چې هغه ښه وو.

Ex: This is the car which I bought last year.

مثال: دغه موټر دی چې ما تېر کال واخيست.

The sentences which support them are called principal and the others are subordinating clauses.

هغه جملې چې د قضیې حمايت کوي د اصلي قضیې او نوري د فرعي قضیو په نوم يادېږي.

1) Principle (Independent) clause: اصلي (مستقله) قضيه

The part sentence which makes complete meaning is called principal clause.

د جملې هغه برخه چې کامله مانا افاده کړي د اصلي قضیې په نوم يادېږي.

Ex: This is a student.

مثال: دغه يو زده کوونکی دی.

Ex: That is a play.

مثال: هغه يوه لوبه دی.

2) (Dependent) clause: فرعي (غيرمستقله) قضيہ

The part of the sentence which does not express a complete meaning and can not stand alone is called subordinating clause.

د جملې هغه برخه چې مانا بيان نكړي او په تنهائي سره "مفهوم" ورنكړي د فرعي قضيې په نوم يادېږي.

Ex: That he likes very much.

مثال: چې هغه ډېر زيات خوښوي.

Note: نوټ

The sprincipal and subordinating clause are connected by conjunct - tion such as ;(who, whom, whose, which, that, what, when, where) etc...

اصلي او فرعي قضيې د ربطي توري په واسطه لکه what, that, which, whose, whom, who (when, او داسې نورو... سره وصلېږي.

➤ The clauses are divided into three parts:

قضي په دريو برخو وېشل شوي دي:

- 1) Noun Clause. اسمي قضيہ
- 2) Adjective Clause. صفتي قضيہ
- 3) Adverb Clause. قيدي قضيہ

1) Noun Clause اسمي قضيہ

A group of words which has subject and predicate of its own and does the work of a noun is called noun clause.

هغه گروپ د كليمو چې د ابتدا او خبر لرونكي وي او د اسم كار ترسره كړي د اسمي قضيې په نوم يادېږي.

Ex: Naim said that he would buy a new car.

مثال: نعيم وويل چې هغه يو نوی موټر اخيست.

Ex: What he says is not logical.

مثال: څه شي چې هغه وايي منطقي نده.

Ex: Ali mentioned that he passed the exam successfully.

مثال: علي ذکر کړه چې امتحان يې په بريالۍ توگه ترسره کړ.

2) Adjective Clause: وصفي قضييه

A group of words which has subject and predicate of its and does the work of an adjective is called adjective clause.

هغه گروپ د کليمو چې د مبتدا او خبر لرونکي وي او د صفت کار ترسره کړي د وصفي قضييې په نوم يادېږي.

Ex: Karrim is a boy who can speak Pashto well.

مثال: کریم هغه هلک دی چې په کولاي شي په پښتو ښه خبري وکړي.

Ex: He is the student who won the race.

مثال: هغه زده کوونکي ده چې د مسابقي وړونکی شو.

Ex: This is the book which I want to present it to you.

مثال: دغه کتاب دی چې غواړم هغه تاته ډالۍ کړم.

Note: نوټ

Some times especially conversion the relative pronoun are omitted when the sentence has object case.

ځينې وختونه معمولاً کله چې په خبرو اترو يا مکالمه کې جمله مفعولي حالت ولري موصولي (رابطي) ضمير له منځه وړل کېږي.

Ex: دغه څوکۍ ده چې هغه پرې کښېښي.

- This is the chair which he sits on.

دغه څوکۍ ده چې هغه پرې کښېښي.

- This is the chair he sits on.

دغه څوکۍ ده چې هغه پرې کښېښي.

نوټ: Note

Some times the principal clause is divided into two parts by subordinating adjective clause.

ځينې وختونه اصلي قضيه د فرعي وصفي قضي په واسطه په دوو برخو وېشل کېږي.

Ex: The man whom I met yesterday is one of my old friends.

↓ ↓ ↓
د اصلي قضي لومړۍ برخه فرعي قضيه د اصلي قضيي دوهمه برخه

مثال: چا سره چې ما تېره ورځ ملاقات وکړه يو زما له ملگرو څخه و.

Ex: The house which he lives in is very beautiful.

↓ ↓ ↓
د اصلي قضي لومړۍ برخه فرعي قضيه د اصلي قضيي دوهمه برخه

مثال: کور چې هغه پکې ډېر ښکلی ژوند تېروي.

3) Adverb Clause: قيدي قضيه

A group of words which has subject and predicate of the own and does the work of an adverb is called adverb clause.

هغه گروپ د کليمو چې د مبتدا او خبر لرونکي وي او د "قيد" کار ترسره کړي د قيدي قضیې په نوم يادېږي.

Ex: He did not study so he failed in the exam.

مثال: هغه درس ونه وایه نو په امتحان کې ناکام شو.

Ex: The thief escaped when he saw the police.

مثال: کله چې بې پوليس وليد غل وتښتېد.

Ex: If you study your lessons, you will succeed in the exam.

مثال: که چېرې ته خپل درسونه ووايي، په امتحان کې به کامياب شي.

Additions to remarks

ضمایم په نظریاتو (ملتی او)

Additions to remarks show coordination or discoordination between two persons or things.

ضمایم په نظریاتو د دوو اشخاصو یا دوو شیانو ترمنځ کې برابري او نا برابري ښکاره کوي.

Ex: He is an engineer and I am too. مثال: هغه یو انجینیر دی او زه هم.

Ex: He is a student but Ajmal is not. مثال: هغه یو زده کوونکی دی مگر اجمل ندی.

Note: نوټ

Remark is the first longer sentence which expresses the first idea.

نظریه (بیانیه) لومړنۍ درازتره جمله ده چې لومړۍ مفکوره بیانوي.

Ex: Najeeb is a clever student. مثال: نجیب یو لایق زده کوونکی دی.

Note: نوټ

Addition is the second shorter sentence which is added at the end of the remark and expresses the second idea.

د دوهمې لنډې ترې جملې ضمیمه ده چې د نظریې په اخیر کې اضافه کېږي او دوهمې مفکوره بیانوي.

Ex: Hikmat is too. مثال: حکمت هم.

Note: نوټ

1) Affirmative additions to affirmative remarks are formed by:

(Subject + auxiliary + too) or (So + auxiliary + Subject).

مثبت ضمایم په مثبتو نظریاتو د په (Subject + auxiliary + too) او (So + auxiliary + Subject) واسطه تشکیلېږي.

Dervish English Grammar

Ex: He comes to school and I do too. مثال: هغه ښوونکي ته راځي او زه هم.

Ex: He could play football well so could his friends. مثال: هغه وکولای شوی د فوټبال ښه لوبه وکړي او ملگري یې هم.

2) Negative additions to affirmative remarks are formed by: (But + Subject + negative auxiliary).

منفي ضمايم پر نظرياتو د (But + Subject + negative auxiliary) په واسطه تشکيلېږي.

Ex: He is a teacher but I am not. مثال: هغه يو ښوونکی دی مگر زه نه یم.

Ex: I saw him yesterday but he didn't. مثال: ما هغه تېره ورځ وليد مگر هغه زه ونه لېدم.

3) Affirmative additions to negative remarks are formed by: (But + Subject + auxiliary).

مثبت ضمايم په منفي نظرياتو د (But + Subject + auxiliary) په واسطه تشکيلېږي.

Ex: He can't speak Pashto but I can. مثال: هغه په پښتو خبرې نشي کولای مگر زه يې کولای شم.

Ex: Muhammad has failed but I haven't. مثال: محمد ناکام شوی دی مگر زه نه یم شوی.

4) Negative additions to negative remarks are formed by: (Sub + auxiliary + neither) and (Sub + negative auxiliary + either).

منفي ضمايم په منفي نظرياتو د (Sub + auxiliary + neither) او (Sub + negative auxiliary + either) په واسطه تشکيلېږي.

Ex: I can not speak Urdu and he can neither.

مثال: زه په اردو خبرې نشم کولای او هغه يې هم نشي کولای.

Ex: I will not fail in the exam and he will not either.

مثال: زه به په امتحان کې ناکام نشم او هغه به هم نشي.

Simple Future in the past tense

په تېره کې راتلونکې ساده زمانه

Helping verbs	کومکي فعلونه
Would / Should	Would / Should

Structure: ساختمان

Affirmative form مثبت شکل	Sub + Would / Should + V ₁ + Comp. Ex: I would visit him in the park. مثال: زه به له هغه سره په پارک کې وگورم.
Question form سوالیه شکل	Would / Should + Sub + V ₁ + Comp? Ex: Would I visit him in the park? مثال: آیا زه به له هغه سره په پارک کې وگورم؟
Negative form منفي شکل	Sub + Would / Should + Not + V ₁ + Comp . Ex: I would not visit him in the park. مثال: زه به له هغه سره په پارک کې ونه گورم.
Negative interrogative form منفي سوالیه شکل	Would / Should + Sub + Not + V ₁ + Comp -? Ex: Would I not visit him in the park? مثال: آیا زه به له هغه سره په پارک کې ونه گورم؟ Wouldn't / Shouldn't + Sub + V ₁ + Comp -? Ex: Wouldn't I visit him in the park? مثال: آیا زه به له هغه سره په پارک کې ونه گورم؟

1) Usage: Simple future in the past is used to show an action which would take place at some specified time in the future of the past (a future that was considered future in the past time) but the action did not take place.

۱) استعمال: په تېره کې راتلونکې ساده زمانه د هغه عمل د بیان لپاره استعمالېږي چې په تېر مشخص راتلونکي وخت (هغه راتلونکي چې په ماضي کې راتلونکي وي) کې به سرته رسېده مگر عمل واقع شوی ندی.

Note: Future in the past tenses are usually followed by the improbable conditional sentences.

نوټ: په ماضي کې راتلونکي زمانې معمولاً د ناممکنه شرطيه جملو په واسطه تعقيبېږي.

Ex: I would do as you said if I had time.

مثال: که چېرې ما وخت درلودای څنگه چې مې درته ويلي سرتې مې رساوو.

Ex: I should happy, if I had money as you have.

مثال: که مې د ستا په څير پيسې درلودای، خوشحاله به وم.

Ex: You would not live such a small house, if you were a millinair.

مثال: که چېرې ته ميلونر وای، تا به په دومره کوچني کور کې ژوند نه کاوو.

Future in the past continuous tense

په تېره جاري کې راتلونکې زمانه

Helping verbs	کومکي فعلونه
Would be / Should be	Would be / Should be

Structure: ساختمان

Affirmative form مثبت شکل	Sub + Would / Should + Be + V ₁ - ing + Comp. Ex: He would be playing chess. مثال: هغه به د سترنج په لوبه مصروف وي.
Question form سوالیه شکل	Would / Should + Sub + Be + V ₁ - ing + Comp? Ex: Would he be playing chess? مثال: آیا هغه به د سترنج په لوبه مصروف وي؟
Negative form منفي شکل	Sub + Would / Should + Not + Be + V ₁ - ing + Comp . Ex: He would not be playing chess. مثال: هغه به د سترنج په لوبه مصروف نه وي.
Negative interrogative Form منفي سوالیه شکل	Would / Should + Sub + Not + Be + V ₁ - ing + Comp -? Ex: Would he not be playing chess? مثال: آیا هغه به د سترنج په لوبه مصروف نه وي؟ Wouldn't / Shouldn't + Sub + Be + V ₁ - ing + Comp -? Ex: Wouldn't he be playing chess? مثال: آیا هغه به د سترنج په لوبه مصروف نه وي؟

1) Usage: Future in the past continuous tense is used to show the duration of an action that would be in progress at some specified time in the future of the past but the action did not happen.

١) استعمال: په تېره جاري کې راتلونکې زمانه د هغه کار د جريان لپاره استعمالېږي چې په معين وخت کې به په راتلونکې تېره زمانه کې د جريان په حالت کې وي مگر عمل ندی واقع شوی.

Ex: The kids would be going to the pool if the parents admitted them.

مثال: که چېرې مور او پلار ماشومانو ته اجازه ورکړې وه هغوی به حوض ته تلل.

Ex: I would not be calling him if I didn't have a necessity.

مثال: که مې ضرورت نه درلودای ټیلیفون مې ورته نه کاوو.

نوټ: دغه زمانه د راتلونکي جاري زماني په ځاي په غیر مستقیم خبرو کښي استعمالېږي.

Conjunction

د وصل (ربط) توری

Conjunction is a word which is used to join two words, two sentences, two phrases and two clauses.

د ربط توری هغه کلیمه ده چې د دوو کلیمو، دوو جملو، دوو شیانو او دوو قضیو د وصلولو لپاره استعمالېږي.

Ex: Arfan and Muzamil are brothers.

مثال: عرفان او مزمیل وروڼه دي.

Ex: I was present but he was absent.

مثال: زه حاضر وم مگر هغه غیر حاضر وو.

• Conjunction are divided into four parts:

د ربط توري په څلورو برخو وېشل شوي دي:

1) Coordinating Conjunctions

د وصل برابر، همقوه، همپایه توري

2) Correlative Conjunctions

د وصل جوړه یي توري

3) Compound Conjunctions

د وصل مرکب توري

4) Subordinating Conjunctions

د وصل فرعي توري

1) Coordinating Conjunctions: د وصل برابر، همقوه، همپایه توري

The coordinating conjunctions are used to join coordinating sentences.

د وصل برابر یا همپایه توري د دوو جملو د وصلولو لپاره استعمالېږي.

مثال: زه یو ډاکټر یم او هغه یو زده کوونکی دی. Ex: I am a doctor and he is a student.

☞ The coordinating conjunction are divided into five parts:

د وصل برابر یا همقوه توري په پنځو برخو وېشل شوي دي:

A. Cumulative Conjunctions: د وصل زیاتونکی (متراکم) توري

The cumulative conjunctions are used to one idea to another idea or one action to another action.

د وصل زیاتونکي توري یوه مفکوره له بلې مفکورې سره یا یو عمل له بل عمل سره د وصلولو لپاره استعمالېږي.

ځینې د وصل متراکم توري Some cumulative conjunctions			
And	او	Both and	هم هم
Too	هم، همدارنگه	Neither nor	نه نه
Also	همدارنگه	Not only but also	نه یوازې بلکه
So	نو، همداسې	As well as	همدارنگه، اگرچه، برعلاوه

Ex: Not only he comes late but also complains.

مثال: هغه نه یوازې ناوخته راغي بلکه شکایت هم کوي.

B. Alternative Conjunctions: د وصل اختیاري توري

These conjunction express a choice between two actions or ideas.

د وصل دغه توري د دوو عملونو یا مفکورو ترمنځ انتخاب ښيي.

Some alternative conjunctions ځينې اختياري د وصل توري			
Or else	که نه	Or	یا، او یا
Othwise	که نه، او که نه	Either or	یا یا

Ex: Do not be naughty or else he will punish you.

مثال: شوخی مکهوه که نه جزایي به شي.

Ex: Come on time otherwise I don't let you.

مثال: په وخت راځه او که نه پرې به دې نږدم.

C. Explanatory Conjunction: د وصل توضیحي (څرگندونکي) توري

These conjunctions usually add details to the words or sentences.

د وصل دغه توري معمولاً په جمله کې جزیات زیاتوي.

Some explanatory conjunctions ځينې توضیحي د وصل توري			
For	لپاره، د دې لپاره چې	That is to say	په بل عبارت
Such as	لکه	For instance	د نمونې په ډول
As	په توگه، څنگه چې	For example	د مثال په ډول
That is	یعنې		

Ex: The teacher punished him for he was lazy.

مثال: ښوونکی هغه د دې لپاره جزایي کړ "چې" تنبل و.

D. Adversative Conjunctions: متضاد د وصل توري

The adversative conjunctions are used to joins the contradictory sentences.

متضاد د وصل توري د متضادو جملو د وصلولو لپاره استعمالېږي.

Dervish English Grammar

Some adversative conjunctions ځينې متضاد د وصل توري	
But مگر	But on the contrar مگر په خلاف
Nevertheless سره له دې	On the other hand له بلې خوا
However په هر حال ، خو بيا هم	But yet مگر تر اوسه
While ترڅو چې ، هغه وخت چې ، سره له دې چې	Where as په داسې حال کې چې ، په حقيقت کې

Ex: My friend is lazy where-as I am clever.

مثال: زما ملگری تنبل دی په داسې حال کې چې زه څبرک یم.

Ex: Ahmad is generous but poor.

مثال: احمد سخي دی مگر غريب دی.

E. Illative Conjunctions: د علت او نتېجې د وصل توري

The illattive conjunctions are placed between two sentences and show the conclusion of the first one the second one.

د علت او نتېجې د وصل توري د دوو جملو ترمنځ راوړل کېږي او د يوه نتېجه بل يوه ته نښي.

Some Illative conjunctions ځينې د علت او نتېجې د وصل توري	
Therefore له هغه سببه ، له هغه کبله	On that account له هغه خاطر
So همداسې ، نو	

Ex: I was sick so I went to sleep earlier.

مثال: زه ناروغ وم نو ډېر وختي بېده شوم.

Ex: She is lazy therefore I dislike her.

مثال: هغه تنبله ده له هغه سببه زه هغه نه خوښوم.

2) Correlative Conjunctions: د وصل جوړه يي توري

These conjunctions are used in pairs and join words and sentences.

د وصل دغه توري په جوړه يي (دوه گونې) شکل استعمالېږي او کليمو او جملو ته ربط ورکوي.

ځينې جوړه يي د وصل توري Some correlative conjunctions			
Either or	يا يا	Neither nor	نه نه
So that	د دې لپاره چې، په دې ډول چې	Both and	هم هم
Not only but also	نه يوازي بلکه		

Ex: He can speak neither Arabic nor Urdu.

مثال: هغه نه په عربي خبري کولای شي نه په اردو.

3) Compound Conjunctions: مرکب د وصل توري

A group of words which are used as conjunctions to join words and sentences are called compound conjunctions.

هغه گروپ د کليمو چې د وصل د تورو په څېر کليمو او جملو ته ربط ورکوي د مرکبو ربطي تورو په نوم يادېږي.

ځينې مرکب د وصل توري Some compound conjunctions			
In orther that	په هغه منظور چې	So that	نودا چې، د دې لپاره چې
Even if	ولوکه، که چېرې هم	As soon as	اوس چې
As long as	ترهغه وخته چې، له هغه وخته چې	As well as	برعلاوه، همدارنگه، او هم
As if	لکه داچې، که چېرې هم	So as to	لپاره

4) Subordinating Conjunctions: فرعي د وصل توري

Subordinating conjunctions are those which join the subordinating sentences with main sentences.

فرعي د وصل توري هغه دي چې فرعي جملې له اصلي جملو سره وصلوي.

Some subordinating conjunctions ځينې فرعي د وصل توري		
Who	څوک	Because ځنګه چې، ځکه چې، د دې لپاره چې
Whom	چاته چې، له چا څخه چې، څوک (مفعول)	As long as تر هغه وخته چې، له هغه وخته چې
Which	هغه چې	When کله چې، هغه وخت چې
What	چې	Where چېرې چې
If	که چېرې	Than په هغه صورت کې چې، سربېره پرې، نو
As if	لکه دا چې، گویا چې	As soon as اوس چې
Whether	برسېره پردې چې، سره له دې چې	While هغه وخت چې، په هغه صورت کې چې
Unless	پرته له دې چې، مګر دا چې	

Preposition

اضافي توري

Preposition is a word which is used to show the relationship between two persons or things.

اضافي توري هغه کليمه ده چې د دوو اشخاصو يا شيانو ترمنځ رابطه ښيي.

Ex: I am in the garden.

مثال: زه په باغ کې يم.

Ex: The book is near the table.

مثال: کتاب مېز ته نږدې دی.

- A preposition can show the relationship of a noun or pronoun with the following words:

يو اضافي توري کولای شي د اسم او يا ضمير سره د لاندي کليمو سره رابطه وښيي:

Dervish English Grammar

1) Between two nouns: د دوو اسمونو ترمنځ:

Ex: A cup of tea is on the table. مثال: یوه پیاله چای د مېز په سر دی.

2) Between two pronoun: د دوو ضمیرونو ترمنځ:

Ex: He is near me. مثال: هغه ماته نږدې دی.

3) Between noun and preposition: د اسم او اضافي توري ترمنځ:

Ex: Ahmad with his brother will come to our party. مثال: احمد به له خپل ورور سره زموږ مېلمستیا ته راشي.

4) Between a noun and a verb: د یو اسم او یو فعل ترمنځ:

Ex: Ahmad prevented Shafiqah from going. مثال: احمد شفېقه له تگ څخه منع کوي.

5) Between a noun and an adverb: د یو اسم او یو قید ترمنځ:

Ex: He behaves badly with his wife. مثال: هغه له خپلې ښځې سره په بد ډول چلند کوي.

6) Between a noun and an adjective: د یو اسم او یو صفت ترمنځ:

Ex: She is good at Math. مثال: دا په ریاضي کې ښه ده.

7) Between a pronoun and a verb: د یو ضمیر او یو فعل ترمنځ:

Ex: Come to me and tell the fact. مثال: ماته راشه او حقیقت ووايه.

• **The prepositions are divided into two parts:**

اضافي توري په دوو برخو وېشل شوي دي:

1. Simple prepositions: ساده اضافي توري

2. Compound prepositions: ترکیبي اضافي توري

1. Simple prepositions: ساده اضافي توري

The simple prepositions are those which are used in the ordinary or standard form and show the relationship between two persons or things.

ساده اضافي توري هغه دي چې په معمولي اویا ثابت شکل استعمالېږي او ددو اشخاصو یا شیانو ترمنځ رابطه ښيي.

ساده اضافي توري Simple prepositions			
In	په (په منځ کې)	With	له، سره
On	په سر، په	From	له، د، له ... څخه
At	په (داخل کې)	Up	په سر، پورته
By	په واسطه	Out	خارج، خارج له
To	ته	After	وروسته له هغه، وروسته
For	لپاره	Since	راپدې خوا، راهیسي، له هغه وخته چې
Of	له، د	Via	له لاري
Off	جلا، قطع، خاموش	Than	له، په نسبت
Till	تر دې چې، تر هغه وخته چې، تر	Down	کښته، په لاندي طرف
Over	برسېره، سربېره پر	Under	لاندي، له لاندي
Near	نږدې	Among	ترمنځ
Between	ترمنځ	Along	په اوږدو کې

Dervish English Grammar

With in	په داخل کې	With out	بې له
Below	لاندې	Despite	باوجود، برسېره

A) By = Near = Next to = Beside ته څنگ ته، نږدې،

Ex: Sediq sat by me. مثال: صدیق له ما سره نږدې ناست دي.

B) By = Via = Rout په لار، له لارې، له... څخه

Ex: We went to Mazar by road. مثال: موږ د سړک له لارې مزار ته ځو.

Ex: She went to Saudi by Airplain. مثال: هغه د هوايي جهاز له لارې سعودي ته ولاړه.

C) By = Before مخکې

Ex: I will complete this work by june. مثال: زه به له جون څخه مخکې دغه کار ختم کړم.

Ex: I will go to Kandahar by April. مثال: زه به له اپریل څخه مخکې کندهار ته ولاړ شم.

D) By = Trough په واسطه

To show the method which something is done.

هغه طریقه بیانوي چې یو شی پکښې سرته رسېږي.

Ex: You can help us by the police. مثال: ته کولای شي د پولیس په واسطه له موږ سره مرسته وکړي.

Ex: We sent the money by check. مثال: موږ د چیک په واسطه پیسې واستولي.

E) Multiplied by: ضربېدل له

Ex: $5 \times 3 = 15 \rightarrow 5$ multiplied by 3 equal 15.

مثال: $5 \times 3 = 15 \leftarrow 5$ ضربېږي له ۳ سره مساوي کېږي له ۱۵ سره.

F) By myself / By herself / By himself = Alone يوازي

Ex: She went to Ghazni by herself = She went to Ghazni alone.

مثال: هغه (مېرمن) يوازي غزني ته ولاړه.

Ex: I did this work by myself = I did this work alone.

مثال: ما دغه کار يوازي سرته ورساوه.

G) By = During په جريان کې، په وخت کې، په ترڅ کې

Ex: He drives carefully by night. مثال: هغه د شپې په ترڅ کې په احتياط سره ډرېوري کوي.

H) By God = To swear of God. قسم په خداي ځ

Ex: By God, I didn't do it.

مثال: قسم په خداي ځ، که ما هغه سرته رسولي وي.

I) By mistake. په اشتباه سره، اشتباهاً

Ex: He ate fast by mistake.

مثال: هغه په اشتباه سره روژه وخوړه.

Note: "By" is used with all means of traveling like: airplain, car, train, bicycle, ship etc...

نوټ: "By" د سفر له ټولو وسايلو سره استعمالېږي لکه: طياره، موټر، اورگاډی، بايسیکل، کښتی او داسي نور...

➤ **In:** په، (په داخل کې)

In د لویو ځایونو لپاره او همدارنګه د ځایونو داخلي برخې لکه د کوټې منځ، د کور منځ او داسې نورو کې استعمالېږي.

Dervish English Grammar

Ex: I am in the bazar.

مثال: زه په بازار کې يم.

➤ **At:** په، (په داخل کې)

At د کوچني ځايونو لپاره، د اشخاصو او وخت لپاره استعمالېږي.

Ex: I come here at nine o'clock.

مثال: زه په نهو بجو دلته راځم.

Ex: The teacher is at the office.

مثال: ښوونکی په دفتر کې دی.

➤ **On:** په سر

On هغه وخت استعمالېږي چې يو شی د بل شي سره په تماس کې وي او د شخص او زمان لپاره هم استعمالېږي.

Ex: The book is on the table.

مثال: کتاب د مېز په سر دی.

➤ **Above:** پورته، لوړ، په سر

Above هغه وخت استعمالېږي چې يو شی بې له تماس څخه معمولاً په عمودي شکل واقع وي.

Ex: The sky is above our.

مثال: اسمان زموږ په سر دی.

➤ **Of:** له، د

Of ډېر وخت د شيانو لپاره استعمالېږي او په کم ډول د اشخاصو لپاره هم استعمالېږي.

Ex: Kabul is the capital of Afghanistan.

مثال: کابل د افغانستان پایتخت دی.

➤ **To:** ته

To يوازي د اشخاصو لپاره استعمالېږي او په ډېره محدوده توګه استعمالېږي.

Ex: Ahmad went to Herat.

مثال: احمد هرات ته ولاړ.

➤ **For:** لپاره

For د شيانو، اشخاصو او وخت لپاره استعمالېږي او په پراخه توګه ترېنه ګټه اخېستل کېږي.

Ex: The play football is useful for health. مثال: د فوټبال لوبه د روغتيا لپاره ګټوره ده.

Ex: I study for three hours every day. مثال: زه هره ورځ د دريو ساعتو لپاره مطالعه کوم.

➤ **By:** په واسطه

By د شيانو او اشخاصو لپاره استعمالېږي.

Ex: I go to bazar by bicycle.

مثال: زه بازار ته د بايسیکل په واسطه ځم.

➤ **Up:** پورته، لوړ

Up معمولاً د ځايونو او اشخاصو لپاره استعمالېږي.

Ex: It is not up to you.

مثال: هغه له تا څخه لوړ ندی.

➤ **Off:** لري له، جلا، خاموش

Off په زیاته توګه د ځايونو لپاره او هم د شيانو استعمالېږي.

Ex: The switch is off.

مثال: سويچ خاموش دی.

Ex: The dog jump off the stream.

مثال: سپی له لښتې څخه لري توپ وهي.

➤ **Between:** په مابین کې، ترمنځ

Between د دوو اشخاصو یا دوو شيانو په منځ کې استعمالېږي.

Ex: Wardag is located between Kabul and Ghazni.

مثال: وردگ د کابل او غزني ترمنځ موقعيت لري.

➤ **Among** : په مابين کې، ترمنځ

Among د دوو څخه زياتو د اشخاصو يا شيانو په منځ کې استعمالېږي.

Ex: Afghanistan is located among six contries.

مثال: افغانستان د شپږو هېوادونو په مابين کې موقعيت لري.

➤ **From**: له، د

From د ځای، خلکو او شيانو لپاره استعمالېږي.

Ex: I borrowed a little money from him.

مثال: ما له هغه څخه يوه اندازه پيسې قرض کړي.

Ex: Janan Agha is from Oruzgan.

مثال: جانان آغا د ارزگان دی.

2. Compound prepositions: مرکب اضافي توري

The compound prepositions usually contain more than one syllable and show the relationship between two persons or things.

مرکب اضافي توري معمولاً له يوه څخه د زياتو هجاء لرونکي وي او د دوو اشخاصو يا شيانو ترمنځ رابطه ښکاره کوي.

ځينې مرکب د وصل توري Some compound prepositions			
In order to	په دې منظور چې	Because of	په دې خاطر چې
In front of	مخته	In spite of	باوجود، برسېره
For the sake of	په خاطر	Due to	په نتيجه کې

Future in the past perfect tense

په تېره کومه کې راتلونکې زمانه

Helping verbs	کومکي فعلونه
Would have / Should have	Would have / Should have

Structure: ساختمان

Affirmative form مثبت شکل	Sub + Would / Should + Have + V ₃ + Comp. Ex: I would have carried out every thing. مثال: ما به ټول شيان ترسره کړي وي.
Question form سوالیه شکل	Would / Should + Sub + Have + V ₃ + Comp? Ex: Would I have carried out every thing? مثال: آیا ما به ټول شيان ترسره کړي وي؟
Negative form منفي شکل	Sub + Would / Should + Not + Have + V ₃ + Comp . Ex: I would not have carried out every thing. مثال: ما به ټول شيان نه وي ترسره کړي.
Negative interrogative form منفي سوالیه شکل	Would / Should + Sub + Not + Have + V ₃ + Comp -? Ex: Would I not have carried out every thing? مثال: آیا ما به ټول شيان نه وي ترسره کړي؟ Wouldn't / Shouldn't + Sub + Have + V ₃ + Comp -? Ex: Wouldn't I have carried out every thing? مثال: آیا ما به ټول شيان نه وي ترسره کړي؟

- 1) **Usage:** Future in the past perfect tense is used to show an action which would have been complete as some unspecified time in the future of the past, but the action did not take place.

۱) استعمال: په تېره کومه کې راتلونکې زمانه دهغه عمل د بیان لپاره استعمالېږي چې په تېر راتلونکي کې به تکميل شوي و، مگر عمل ندی واقع شوي.

Ex: The people would not have faced any problems if the incharges had more attention.

مثال: که چېرې مسولینو ډېره توجه کړې وه، خلک به له مشکلاتو سره نه وه مخامخ شوي.

Ex: Ahmad and Najeeb would have completed the work whether they had started earlier.

مثال: که چېرې احمد او نجیب وخت تر شروع کړې وه، کار به ختم شوی و.

Future in the past perfect continuous tense

په تېره کومه جاري کې راتلونکې زمانه

Helping verbs	کومکي فعلونه
Would have been / Should have been	Would have been / Should have been

Structure: ساختمان

Affirmative form مثبت شکل	Sub + Would / Should + Have + been + V - ing + Comp. Ex: I would have been playing cricket. مثال: زه به د کرکېټ په لوبه مصروف وم.
Question form سوالیه شکل	Would / Should + Sub + Have + been + V- ing + Comp? Ex: Would I have been playing cricket? مثال: آیا زه به د کرکېټ په لوبه مصروف وم؟
Negative form منفي شکل	Sub + Would / Should + Not + Have + been + V- ing + Comp . Ex: I would not have been playing cricket. مثال: زه به د کرکېټ په لوبه مصروف نه وم.
Negative interrogative Form منفي سوالیه شکل	Would / Should + Sub + Not + Have + been + V- ing + Comp -? Ex: Would I not have been playing cricket? مثال: آیا زه به د کرکېټ په لوبه مصروف نه وم؟ Wouldn't / Shouldn't + Sub + Have + been + V- ing + Comp -? Ex: Wouldn't I have been playing cricket? مثال: آیا زه به د کرکېټ په لوبه مصروف نه وم؟

1) Usage: Future in the past perfect continuous tense is used to show the duration of an action which would have been continuing at some unspecified time in the future of the past, but the action did not take place.

۱) استعمال: په تېره کومه جاري کې راتلونکې زمانه دهغه عمل د بیان لپاره استعمالېږي چې په تېره راتلونکې کې به د دوام په حالت کې وه، مگر عمل ندی واقع شوی.

Ex: She would have been working at the bank if she had not gotten married.

مثال: که چېرې هغې واده نه وای کړی به بانک کې به په کار مصروفه وه.

Ex: They would have meeting their counterparts if they did not cancel the meeting.

مثال: که چېرې ملاقات نه لغوه کېده هغوی به له خپلو همکارانو سره په ملاقات مشغول وو.

Mood

د فعل وجه يا حالت

Mood is the mode or manner in which the action denoted by the verb is presented.

وجه عبارت له هغه حالت څخه دی، چې عمل یا "د فعل حالت" پکښې بیانېږي.

Or: او یا

Mood is the manner of the verb which shows how the action occurred.

وجه د فعل حالت دی، ښيي چې عمل څنگه واقع شو.

▪ Every verb has five moods in the English language:

په انګلیسي ژبه کې هر فعل پنځه وجهي یا حالتونه لري:

- | | |
|----------------------|-------------|
| 1) Indicative mood. | اخباري وجه |
| 2) Infinitive mood. | مصدری وجه |
| 3) Descriptive mood. | توصیفی وجه |
| 4) Imperative mood. | امری وجه |
| 5) Subjunctive mood. | التزامی وجه |

1) Indicative mood: اخباري وجه

The state of the verb which expresses an action in statement or question in positive or negative form is called indicative mood.

د فعل حالت چې بیانيه یا سوالیه په مثبت یا منفي صورت بیان کړي د اخباري وجهي په نامه یادېږي.

Ex: I saw him twice.

مثال: ما هغه دوه ځلي ولید.

Ex: Did you really leave it?

مثال: آیا واقعاً ترک دي کړ؟

Ex: I could not find any thing there.

مثال: هلته مې هېڅ شی پیدا نکړل.

2) Infinitive mood : مصدری وجه

Infinitive mood is the form of the verb which expresses an action freely without any subject.

مصدری وجه د فعل هغه شکل دی چې عمل په ازاد ډول بې له فاعل څخه بیانوي.

Ex: To come on time is very necessary.

مثال: په وخت راتلل ډېر ضروري دی.

Ex: To play football is interesting for him.

مثال: د فوټبال لوبه کول د هغه لپاره جالبه ده.

3) Descriptive mood: توصیفی وجه

The state of the verb which has verbal and attributive form is called descriptive mood.

د فعل "هغه" حالت چې د فعلی او وصفی شکل درلودونکي وي د توصیفی وجهي په نوم یادېږي.

Ex: He is speaking. (verbal).

مثال: هغه خبري کوي. (فعلی).

Ex: I have speaking class. (attributive).

مثال: زه د مکالمې ټولګۍ لرم. (وصفي).

Ex: He has completed the work. (verbal).

مثال: هغه کار ختم کړی دی. (فعلی).

Ex: It is complete work. (attributive).

مثال: دغه کار ختم دی. (وصفي).

4) Imperative mood: امری وجه

The state of the verb which expresses an action in request, demand, advice, entreaty, prayer or direct command is called imperative mood.

د فعل "هغه" شکل چې عمل د غوښتنې، تقاضا، پند، عذر، دعا او یا مستقیم امر په ډول بیان کړي د امری وجهي په نامه یادېږي.

Ex: Get out from here.

مثال: له دغه ځاي ووه.

Ex: Come on time please.

مثال: لطفاً په وخت راځه.

Ex: Try to be honest.

مثال: کوشنې کوي صادق و اوسې.

Ex: Come here.

مثال: دلته راشه.

5) Subjunctive mood: التزامي وجه

The subjunctive mood is used to express ambition, intention, hesitation or condition.

التزامي وجه د ارزو، قصد، شک، اويا شرط د بيان لپاره استعمالېږي.

Ex: Suppose he fails, what will he do? مثال: فرض کړئ هغه ناکام دی، څه به وکړي؟

Ex: May Allah (ﷻ) bless all. مثال: الله (ﷻ) دي ټولو ته برکت ورکړي.

Ex: If we do honestly we will not face any problem.

مثال: که موږ صادق و اوسو له مشکلاتو سره به مخامخ نه شو.

Ordinary(main) verbs

معمولي(اصلي) فعلونه

Ordinary verbs are those which express a complete meaning and can stand alone.

معمولي(اصلي) فعلونه هغه دي چې کومه مانا بيانوي او په تنهائي سره د مفهوم لرونکي وي.

- Ordinary verbs are divided into three parts:

معمولي فعلونه په درې برخو وېشل شوي دي:

معمولي فعلونه Ordinary verbs		
Transitive verbs متعدي فعلونه	Intransitive verbs لازمي فعلونه	Linking verbs ارتباطي فعلونه

1) Transitive verbs: متعدي (غیر لازمی) فعلونه

Transitive verb is poor of object, without object it doesn't give clear an complete meaning.

متعدی فعلونه مفعول ته محتاج وي دغه (فعل) بې له مفعول څخه واضح او پوره مانا نه ورکوي.

Like:

مثلاً:

See (لیدل)	Break (ماتول)	Make (جوړول)	Eat (خوړل)
------------	---------------	--------------	------------

Ex: He is eating (.....) (in complete).

↓
Transitive verb Object

مثال: هغه (.....) خوري. (نا تکمیل).

↓
متعدی فعل مفعول

Ex: He is eating an apple. (complete).

↓
Transitive verb Object

مثال: هغه مڼه خوري. (تکمیل).

↓
متعدی فعل مفعول

2) Intransitive verbs: لازمی فعلونه

Intransitive verb is not poor of object, it gives clear and complete meaning without object.

لازمی فعل مفعول ته محتاج نه ده، دغه (فعل) بې له مفعول څخه هم واضح او کامله مانا ورکوي.

Like:

مثلاً:

Shine (ځلېدل)	Cry (ژړل)	Smile (موسکا کول)	Laugh (خندېدل)
---------------	-----------	-------------------	----------------

Ex: The sun is shining.

↓
Intransitive verb

مثال: لمر ځلېږي.

↓
لازمي فعل

Ex: The child is crying.

↓
Intransitive verb

مثال: ماشوم ژاړي.

↓
لازمي فعل

Note: نوټ

Transitive and intransitive verbs متعدي او لازمي فعلونه

Transitive and intransitive verbs is sometimes poor of object and sometimes not poor of object, it means sometimes it gives clear and complete meaning without object and sometimes it does not give clear and complete meaning without object.

متعدي او لازمي فعلونه ځيني وخت مفعول ته محتاج وي او ځيني وخت مفعول ته محتاج نه وي، هغه په دې مانا چې کله به له مفعول څخه هم واضح او روښانه مانا ورکوي او ځيني وخت به له مفعول څخه واضح او کامله مانا نه ورکوي.

Ex: The birds are flying.(complement).

مثال: مرغۍ الوزي. (تکميل).

Ex: It is flying (.....). (in complete).

مثال: هغه (.....) الوزي. (نا تکميل).

↓
Object

↓
مفعول

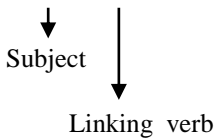
3) Linking verbs ارتباطي فعلونه

Linkin verbs are those which link the complement to the subject .

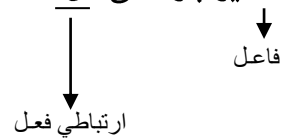
ارتباطي فعلونه هغه دي چې تکميل کوونکی له فاعل سره نښلوي.

Some of Linkin verbs ځيني ارتباطي فعلونه				
Is	are	am	was	were
Become	have	has	had	

Ex: He is a teacher.



مثال: هغه يو ښوونکی دی.



⇒ Out of control (stative) verbs : غیر ارادي (حالتی) فعلونه

Out of control verbs are those which don't show action and if they show action, that is non progressive or out of control.

غیر ارادي فعلونه هغه (فعلونه) دي چې عمل نه بیانوي که چېرې عمل بیان کړي، هغه غیر جاري (غیر ارادي) ده.

ځینې غیر ارادي فعلونه (Some of (Out of control verbs)			
Know	(پوهېدل، پېژندل)	Understand	(پوهېدل)
Believe	(باور لرل، ایمان راوړل)	Feel	(احساس کول)
Forget	(هېرول)	Hear	(اورېدل، غوږ ښول)
See	(لېدل)	Appear	(حاضرېدل، ښکاره کېدل)
Smell	(بوول)	Want	(غوښتل)
Seem	(معلومېدل)	Wish	(هيله کول، هیله لرل)
Like	(خوښول)	Love	(مینه لرل)
Cost	(بیه لرل)	Become	(کېدل، گرځېدل)
Have	(لرل «جمع»)	Has	(لرل)
Had	(درلودل)	Are	(دي، يو)
Was	(وه، وم)	Were	(وه «جمع»)

Ex: I understand the lesson now

مثال: زه اوس په درس پوهېدم.

Ex: These flowers smell good.

مثال: دغه گلان ښه بوی لري.

علتي يا سببي فعلونه Causative verbs

“Causative verbs” are those verbs which we don’t perform an action directly, we get it done indirectly by some one else.

علتي فعلونه هغه فعلونه دي چې موږ عمل مستقيماً پخپله سرته نه رسوو، عمل د بل شخص په واسطه په غير مستقيم ډول صورت نيسي.

علتي فعلونه عبارت دي له: Causative verbs consist in:			
Get	Have	Has	Make
Help	Cause	Let	

The Causative form can be formed by the following formulas:
سببي شکل په لاندې فورمولونو تشکیلېدای شي:

1) Subject + Verb + Object + Verb + Complement.

This formula is used when we want to compel the other do something or in this formula we compel some one else do something for us.

دغه فورمول هغه وخت استعمالېږي چې موږ غواړو نور د کار ترسره کولو ته چمتو کړو يا دا چې په دې فورمول کې بل شخص دي ته چمتو کوو چې د موږ لپاره کوم کار ترسره کړي.

▪ The verbs which can be used in this formula consist in:

هغه فعلونه چې په دې فورمول کې استعمالېږي عبارت دي له:

Make (مجبورول)	Compel (مجبورول)	Have (باعث کېدل)
Constrain (مجبورول)	etc.... اونور....	

Ex: I made him fix the picture on the wall.

مثال: ما هغه مجبور کړ چې په دېوال تصویر ولگوي.

Ex: We compel him fix our car.

مثال: موږ هغه مجبور کړ چې زموږ موټر ترميم کړي.

2) Sub + Get + obj + to + V + comp.

This formula we try to convince or persuade the others do something that is to say in this formula someone is encouraged do something.

په دغه فورمول کې موږ هڅه کوو چې د کار ترسره کولو لپاره نور څوک چمتو کړو په دې مانا چې یو څوک د کار ترسره کولو لپاره تشویقوو:

- The verbs which can be used in this formula consist in:

هغه فعلونه چې په دې فورمول کې استعمالېږي عبارت دي له:

Persuade (تشویقول)	Get (سبب کېدل)	Encourage (تشویقول)
Convince (رضا کول)	etc... اوداسي نور....	

Ex: Karrim persuaded me to learn Arabic. مثال: کریم، زه د عربي زده کړې ته تشویق کړم.

Ex: Shfiq will get his brother to study his lesson.

مثال: شفیق به د دې سبب شي چې ورور یې درس ووايي.

The other formula which is usually used in the causative form is: (Sub + Have / Get + Obj + V₃).

بل فورمول چې معمولاً په سببي شکل کې استعمالېږي عبارت ده له: (Sub + Have/Get + Obj + V₃) څخه.

In this formula the subject of the sentence either accepts the result of the action or causes the action.

په دې فورمول کې د جملې فاعل او یا دا چې د عمل نتیجه قبولوي او یا هم خپله د کار سبب کېږي.

Ex: Abdullah got his car stolen. مثال: د عبدالله موټر غلا شو.

↓ ↓ ↓ ↓
Sub c. verb Obj V₃

Ex: Asmatullah gets his room cleaned by him every day.

مثال: عصمت الله هره ورځ د هغه په واسطه خپل اتاق پاکوي.

Active and Passive voice

معلوم او مجهول د فعل "شکل"

1) Active Voice: د فعل معلوم شکل

Active voice is a form of the verb which shows the doer of an action is the subject of the sentence.

د فعل معلوم شکل د فعل هغه شکل دی، دا ښيي چې د عمل کوونکي (سرتو رسونکي) د جملې مبتداء ده.

Or: Active voice is a form of the verb in which the doer of an action (subject) is the subject of the sentence.

یا: د فعل معلوم شکل د فعل هغه شکل دی چې د عمل کوونکي (فاعل) پکې د جملې مبتداء وي.

Ex: He fixed the car.

مثال: هغه موټر ترمیم کړ.

2) Passive Voice: د فعل مجهول شکل

Passive voice is a form of the verb which shows the receiver of an action (object) is the subject of the sentence.

د فعل مجهول شکل د فعل هغه شکل دی ښيي چې د عمل اخیستونکي (مفعول) د جملې مبتداء ده.

Ex: The car was fixed.

مثال: موټر ترمیم شو.

Basic rules of changing active into passive

د معلوم تبدیلول په مجهول باندې اساسي قاعدې

- The following points must be observed in the passive sentences.

لاندې نقطې باید په مجهولو جملو کې مراعات شي:

Dervish English Grammar

1. Study the active sentence and determine its tense.	معلومه جمله مطالعه کړئ او د هغې زمانه تعین کړئ.
2. Subject is changed into object.	فاعل په مفعول باندې تبدیلېږي.
3. Object is changed onto subject.	مفعول په فاعل باندې تبدیلېږي.
4. The first and second form of the verb is changed into third form of the verb.	د فعل لومړۍ او دوهم شکل په دریم شکل باندې بدلېږي.
5. Use (to be) verb according to the tense of the active sentence.	د معلومي جملې د زمانې په مطابق د (to be) فعلونه استعمال کړئ.
6. Use the third form of the verb after (to be).	له (to be) څخه وروسته د فعل دریم شکل استعمال کړئ.
7. The subject pronouns are changed to object pronouns and the object pronouns changed to subject pronouns.	فاعلي ضمیرونه په مفعولي تبدیلېږي او مفعولي ضمیرونه په فاعلي ضمیرونو تبدیلېږي.
8. In the continuous tenses, an extra (being) is added after the (to be) verb.	په جاري زمانو کې له (to be) څخه وروسته یو اضافي (being) علاوه کېږي.
9. It is possible to mention the doer of the action at the end of the sentence after preposition (by).	ممکنه ده چې د عمل سرته رسولونکی (فاعل) د جملې په خبر کې د (by) له اضافي توري توري وروسته ذکر شي.
10. After the third form of the verb, we use (by).	موږ د فعل له دریم شکل څخه وروسته (by) استعمالوو.

Ueses of passive د مجهول استعمالات

The passive form is mostly used in the following ways:

مجهول شکل عمدتاً په لاندې ځايونو استعمالېږي:

1) When the doer of the action is not known or clear.

هغه وخت چې د عمل "سرتنه رسوونکي" (فاعل) معلوم وي.

Ex: The money was stolen.

مثال: پیسې غلا شوي.

Ex: He was murdered.

مثال: هغه ووژل شو.

2) When it is not important to mention the doer of an action, as it is clear who he or she is.

هغه وخت چې د عمل د سرتنه رسوونکي (فاعل) ذکر مهم نه وي، لکه چې واضح وي چې څوک د "عمل" سرتنه رسوونکي دی.

Ex: The president was elected.

مثال: ولسمشر انتخاب شو.

Ex: The streets are swept.

مثال: کوڅې پېچلې دي.

The Simple present tense

ساده حال زمانه

Difference between Active & Passive د معلوم او مجهول ترمنځ فرق	
Active معلوم	Passive مجهول
Verb = V ₁	Verb = V ₃
Helping verbs = Do, Does	Helping verbs = Is, am, are

Active معلوم	Passive مجهول
<p>She helps me.</p> <p>Sub v₁ obj.</p> <p>دا له ما سره کومک کوي.</p>	<p>I am helped by her.</p> <p>Sub h.v v₃ prep obj.</p> <p>زه د هغې په واسطه کومک کېږم.</p>
<p>They invite us.</p> <p>Sub v₁ obj.</p> <p>هغوی موږ دعوت کوي.</p>	<p>We are invited by them.</p> <p>Sub h.v v₃ prep obj.</p> <p>موږ د هغوی په واسطه دعوت کېږو.</p>

Ex:	مثال:
Active معلوم	Passive مجهول
He asks her. هغه له هغې څخه پوښتي.	She is asked by him. دا (مونث) د هغه په واسطه پوښتل کيږي.
Does he ask her? آيا هغه دا (مونث) پوښتي؟	Is she asked by him? آيا دا (مونث) د هغه په واسطه پوښتل کيږي؟
He doesn't ask her. هغه دا (مونث) نه پوښتي.	She is not asked by him. دا (مونث) د هغه په واسطه نه پوښتل کيږي.
Does he not ask her? آيا هغه دا (مونث) نه پوښتي؟	Is she not asked by him? آيا دا (مونث) د هغه په واسطه نه پوښتل کيږي؟
Doesn't he ask her? آيا هغه دا (مونث) نه پوښتي؟	Isn't she asked by him? آيا دا (مونث) د هغه په واسطه نه پوښتل کيږي؟

The persent continuous tense

حال جاري زمانه

د معلوم او مجهول ترمنځ فرق Difference between Active & Passive	
Active معلوم	Passive مجهول
Verb = V- ing	Verb = V ₃
Helping verbs = Is, am, are	Helping verbs = Is being, am being, are being

Active معلوم	Passive مجهول
She is cooking <u>the food</u> . Sub h.v v- ing obj. هغه (مونث) ډوډۍ پخوي.	<u>The food</u> <u>is being</u> cooked by her. Sub h.v v ₃ prep obj. ډوډۍ د هغې په واسطه پخېږي.
They are washing dishes. Sub h.v v- ing obj. هغوی لوبڼي پرېمنځي.	Dishes <u>are being</u> washed by them. Sub h.v v ₃ prep obj. لوبڼي د هغوی په واسطه پرېمنځل کېږي.

مثال:

Ex:

معلوم Active	مجهول Passive
They are electing him. دوی هغه انتخابوي.	He is being elected by them. هغه د دوی په واسطه انتخابېږي.
Are they electing him? آیا دوی هغه انتخابوي؟	Is he being elected by them? آیا هغه د دوی په واسطه انتخابېږي؟
They are not electing him. دوی هغه نه انتخابوي.	He is not being elected by them. هغه د دوی په واسطه نه انتخابېږي.
Are they not electing him? آیا دوی هغه نه انتخابوي؟	Is he not being elected by them? آیا هغه د دوی په واسطه نه انتخابېږي؟
Aren't they electing him? آیا دوی هغه نه انتخابوي؟	Isn't he being elected by them? آیا هغه د دوی په واسطه نه انتخابېږي؟

The present perfect tense

حال کامله زمانه

(نږدې ماضي)

Difference between Active & Passive	
معلوم Active	مجهول Passive
Verb = V ₃	Verb = V ₃
Helping verb = Have, Has	Helping verb = Have been, Has been

معلوم Active	مجهول Passive
He has written a book. Sub h.v v ₃ obj. هغه یو کتاب لیکلی دی.	A book has been written by him. Sub h.v v ₃ prep obj. یو کتاب د هغه په واسطه لیکل شوی دی.
They have invited us. Sub h.v v ₃ obj. هغوی موږ دعوت کړي یو.	We have been invited by them. Sub h.v v ₃ prep obj. موږ د هغوی په واسطه دعوت شوي یو.

Ex:

مثال:

معلوم Active	مجهول Passive
He has recited the holy Quran. هغه قرآن پاک قرائت کړی دی.	The holy Quran has been recited by him. قرآن پاک د هغه په واسطه قرائت شوی دی.
Has he recited the holy Quran? آیا هغه قرآن پاک قرائت کړی دی؟	Has the holy Quran been recited by him? آیا قرآن پاک د هغه په واسطه قرائت شوی دی؟
He has not recited the holy Quran . هغه قرآن پاک ندی قرائت کړی.	The holy Quran has not been recited by him. قرآن پاک د هغه په واسطه ندی قرائت شوی.
Has he not recited the holy Quran? آیا هغه قرآن پاک ندی قرائت کړی؟	Has the holy Quran not been recited by him? آیا قرآن پاک د هغه په واسطه ندی قرائت شوی؟
Hasn't he recited the holy Quran? آیا هغه قرآن پاک ندی قرائت کړی؟	Hasn't the holy Quran been recited by him? آیا قرآن پاک د هغه په واسطه ندی قرائت شوی؟

The present perfect continuous tense

حال کامله جاري زمانه

The present perfect continuous tense doesn't change from active into passive.

حال کامله جاري زمانه له معلوم څخه مجهول ته نه تبدیلیږي.

The simple past tense

ساده تیره زمانه

Difference between Active & Passive	
Active معلوم	Passive مجهول
$V = V_2$	$V = V_3$
H.V = did	H.V = was, were

Active معلوم	Passive مجهول
<p>She wrote <u>a story</u>.</p> <p>Sub v₂ obj.</p> <p>هغی یوه کپسه ولیکله.</p>	<p><u>A story</u> was written by her.</p> <p>Sub h.v v₃ prep obj.</p> <p>یوه کپسه دهغی په واسطه ولیکل شوه.</p>
<p>I defeated them.</p> <p>Sub v₂ obj.</p> <p>ما هغوی ته ماتي ورکړه.</p>	<p>They were defeated by me.</p> <p>Sub h.v v₃ prep obj.</p> <p>هغوی زما په واسطه ماتي وخوړه.</p>

Ex:

مثال:

Active معلوم	Passive مجهول
We defeated them.	They were defeated by us.
موږ هغوی ته ماتي ورکړه.	هغوی زموږ په واسطه ماتي وخوړه.
Did we defeat them ?	Were they defeated by us?
آیا موږ هغوی ته ماتي ورکړه؟	آیا هغوی زموږ په واسطه ماتي وخوړه؟
We didn't defeat them .	They were not defeated by us.
موږ هغوی ته ماتي ورنکړه.	هغوی زموږ په واسطه ماتي ونه خوړه.
Did we not defeat them?	Were they not defeated by us?
آیا موږ هغوی ته ماتي ورنکړه؟	آیا هغوی زموږ په واسطه ماتي ونه خوړه؟
Didn't we defeat them?	Weren't they defeated by us ?
آیا موږ هغوی ته مات ورنکړه؟	آیا هغوی زموږ په واسطه ماتي ونه خوړه؟

The past continuous tense

تېره جاري زمانه

Difference between Active & Passive معلوم او مجهول ترمنځ فرق	
Active معلوم	Passive مجهول
V = V - ing	V = V ₃
H.V = was, were	H.V = was being , were being

Active معلوم	Passive مجهول
They were playing <u>football</u> . Sub h.v v ₁ - ing obj. هغوی د فوټبال لوبه کوله.	Football <u>was being</u> played by them. Sub h.v v ₃ prep obj. د فوټبال لوبه د هغوی په واسطه کېدل.
He was advising me. Sub h.v v ₁ - ing obj. هغه ماته نصیحت کاوه.	I <u>was being</u> advised by him. Sub h.v v ₃ prep obj. زه د هغه په واسطه نصیحت کېدم.

Ex:

مثال:

Active معلوم	Passive مجهول
I was doing the homework. ما کورنی کار سرته رساوه.	The homework was being done by me. کورنی کار زما په واسطه سرته رسېده.
Was I doing the homework ? آیا ما کورنی کار سرته رساوو؟	Was the homework being done by me? آیا کورنی کار زما په واسطه سرته رسېده؟
I was not doing the homework . ما کورنی کار سرته نه رساوه.	The homework was not being done by me. کورنی کار زما په واسطه سرته نه رسېده.
Was I not doing the homework? آیا ما کورنی کار سرته نه رساوو؟	Was the homework not being done by me? آیا کورنی کار زما په واسطه سرته نه رسېده؟
Wasn't I doing the homework? آیا ما کورنی کار سرته نه رساوو؟	Wasn't the homework being done by me ? آیا کورنی کار زما په واسطه سرته نه رسېده؟

The past perfect tense

تېره کامله زمانه (لری ماضي زمانه)

Difference between Active & Passive	
معلوم Active	مجهول Passive
$V = V_3$	$V = V_3$
H.V = Had	H.V = Had been

معلوم Active	مجهول Passive
<p>We had helped him.</p> <p>Sub h.v v₃ obj.</p> <p>موږ له هغه سره مرسته کړې وه.</p>	<p>He <u>had been</u> helped by us.</p> <p>Sub h.v v₃ prep obj.</p> <p>هغه زموږ په واسطه کومک شوي وو.</p>
<p>He had invited us.</p> <p>Sub h.v v₃ obj.</p> <p>هغوی موږ دعوت کړي وو.</p>	<p>We <u>had been</u> invited by him.</p> <p>Sub h.v v₃ prep obj.</p> <p>موږ د هغه په واسطه دعوت شوي وو.</p>

Ex:

مثالونه:

معلوم Active	مجهول Passive
<p>They had elected him.</p> <p>دوی هغه انتخاب کړي وو.</p>	<p>He had been elected by them.</p> <p>هغه د دوی په واسطه انتخاب شوي وو.</p>
<p>Had they elected him ?</p> <p>آیا دوی هغه انتخاب کړي وو؟</p>	<p>Had he been elected by them?</p> <p>آیا هغه د دوی په واسطه انتخاب شوي وو؟</p>
<p>They hadn't elected him .</p> <p>دوی هغه انتخاب کړي نه وو.</p>	<p>He hadn't been elected by them.</p> <p>هغه د دوی په واسطه انتخاب شوي نه وو.</p>
<p>Had they not elected him?</p> <p>آیا دوی هغه انتخاب کړي نه وو؟</p>	<p>Had he not been elected by them ?</p> <p>آیا هغه د دوی په واسطه انتخاب شوي نه وو؟</p>
<p>Hadn't they elected him?</p> <p>آیا دوی هغه انتخاب کړي نه وو؟</p>	<p>Hadn't he been elected by him ?</p> <p>آیا هغه د دوی په واسطه انتخاب شوي نه وو؟</p>

The past perfect continuous tense

تېره کامله جاري زمانه

(ليري جاري زمانه)

The past perfect continuous tense doesn't change from active into passive.

تېره جاري زمانه له معلوم څخه مجهول ته نه تبديليږي.

The simple future tense

راتلونکې ساده زمانه

Difference between Active & Passive معلوم او مجهول ترمنځ فرق	
Active معلوم	Passive مجهول
$V = V_1$	$V = V_3$
H.V = will, shall	H.V = will be, shall be

Active معلوم	Passive مجهول
He will write <u>a letter</u> . Sub h.v v ₁ obj. هغه به يو ليک وليکي.	<u>A letter</u> <u>will be</u> written by him Sub h.v v ₃ prep obj. يو ليک به د هغه په واسطه وليکل شي.
They shall call me. Sub h.v v ₁ obj. هغوی به ماته زنگ ووهي.	I <u>shall be</u> called by them. Sub h.v v ₃ prep obj. ماته به د هغوی په واسطه زنگ ووهل شي.

Ex:

مثال:

معلوم Active	مجهول Passive
I will encourage them. زه به هغوی تشویق کړم.	They will be encouraged by me. هغوی به زما په واسطه تشویق شي.
Will I encourage them ? آیا زه به هغوی تشویق کړم؟	Will they be encouraged by me? آیا هغوی به زما په واسطه تشویق شي؟
I will not encourage them. زه به هغوی تشویق نکړم.	They will not be encouraged by me. هغوي به زما په واسطه تشویق نشي.
Will I not encourage them? آیا زه به هغوی تشویق نکړم؟	Will they not be encouraged by me ? آیا هغوی به زما په واسطه تشویق نشي؟
Won't I encourage them? آیا زه به هغوی تشویق نکړم؟	Won't they be encouraged by me ? آیا هغوی به زما په واسطه تشویق نشي؟

The future continuous tense

راتلونکې جاري زمانه

The future continuous tense is not changed into passive voice but some Pakistani and Indian grammarians it into passive voice.

راتلونکې جاري زمانه د "فعل" په مجهول شکل باندې نه تبدیلیږي مگر ځینې پاکستانی او هندي ژب پوهان یې د "فعل" په مجهول شکل تبدیلي.

Difference between Active & Passive	
معلوم Active	مجهول Passive
V = V- ing	V = V ₃
H.V = will be, shall be	H.V = will be being, shall be being

معلوم Active	مجهول Passive
They <u>will be</u> playing football. Sub h.v v- ing obj. هغوی به د فوټبال لوبه کوي.	Football <u>will be being</u> played by them. Sub h.v v ₃ prep obj. د فوټبال لوبه به د هغوی په واسطه کېدل.
She <u>will be</u> typing a letter. Sub h.v v- ing obj.	A letter <u>will be being</u> typed by her. Sub h.v v ₃ prep obj.

یو لیک به دهغې په واسطه تایېدله.	هغه به یو لیک تایېوي .
----------------------------------	------------------------

Ex:

مثال:

معلوم Active	مجهول Passive
I will be watching T.V . زه به تلویزون گورم.	T.V will be being watched by me. تلویزون به زما په واسطه کتل کېږي.
Will I be watching T.V ? آیا زه به تلویزون گورم؟	Will T.V be being watched by me? آیا تلویزون به زما په واسطه کتل کېږي؟
I will not be watching T.V . زه به تلویزون نه گورم.	T.V will not be being watched by me. تلویزون به زما په واسطه نه کتل کېږي.
Will I not be watching T.V ? آیا زه به تلویزون نه گورم؟	Will T.V not be being watched by me ? آیا تلویزون به زما په واسطه نه کتل کېږي؟
Won't I be watching T.V ? آیا زه به تلویزون نه گورم؟	Won't T.V be being watched by me ? آیا تلویزون به زما په واسطه نه کتل کېږي؟

The future perfect tense

راتلونکې کامله زمانه

د معلوم او مجهول ترمنځ فرق Difference between Active & Passive	
معلوم Active	مجهول Passive
V = V ₃	V = V ₃
H.V = will have	H.V = will have been

معلوم Active	مجهول Passive
They <u>will have</u> typed <u>the letter</u> . Sub h.v v ₃ obj. هغوی به لیک تایپ کړې وي.	<u>The letters</u> <u>will have been</u> typed by them. Sub h.v v ₃ prep obj. لیک به د هغوی په واسطه تایپ شوی وي.
She <u>will have</u> cooked <u>the food</u> . Sub h.v v ₃ obj. هغې به ډوډۍ پخه کړې وي.	<u>The food</u> <u>will have been</u> cooked by her. Sub h.v v ₃ prep obj. ډوډۍ به د هغې په واسطه پخه شوې وي.

Ex:

مثال:

معلوم Active	مجهول Passive
We will have defeated him. موږ به هغه ته ماتې ورکړي وي.	He will have been defeated by us. هغه به زموږ په واسطه ماتې خوړلې وي.
Will we have defeated him ? آيا موږ به هغه ته ماتې ورکړې وي؟	Will he have been defeated by us? آيا هغه به زموږ په واسطه ماتې خوړلې وي؟
We will not have defeated him. موږ به هغه ته ماتې ورکړې نه وي.	He will not have been defeated by us. هغه به زموږ په واسطه ماتې خوړلې نه وي.
Will we not have defeated him? آيا موږ به هغه ته ماتې ورکړې نه وي؟	Will he not have been defeated by us ? آيا هغه به زموږ په واسطه ماتې خوړلې نه وي؟
Won't we have defeated him? آيا موږ به هغه ته ماتې ورکړي نه وي؟	Won't he have been defeated by us ? آيا هغه به زموږ په واسطه ماتې خوړلې نه وي؟

The future perfect continuous tense

راتلونکې کامله جاري زمانه

The future perfect continuous tense doesn't change from active into passive.

راتلونکې کامله جاري زمانه له معلوم څخه مجهول ته نه تبدیلیږي.

Direct and indirect speech

(Quoted and reported) speech

مستقیم او غیر مستقیم کلام

Speech means talk or dialogue between two persons.

د کلام مانا د دوو اشخاصو ترمنځ خبري یا خبري اترې کول دي.

We can express our or somebody else's ideas into two ways in English language .

په انګلیسي ژبه کې موږ کولای شو خپل اويا د نورو خبري په دوو شکلو بیان کړو.

1. Directly. په مستقیم ډول
2. Indirectly. په غیر مستقیم ډول

1) Direct speech. مستقیم کلام

The direct speech indicates the speaker's exact words.

مستقیم کلام د ویونکي دقیقې ویناوې بیانوي.

Ex: He said, "I play chess with my freind." مثال: هغه وویل، "زه له خپل ملگري سره سترنج بازی کوم."

Ex: Najeeb said, "I am very happy." مثال: نجیب وویل، "زه ډېر خوشحاله یم."

2) Indirect speech: غیر مستقیم کلام

The indirect speech denotes the speaker's ideas but not all of his exact words.

غیر مستقیم کلام د ویونکي په ویناوو دلالت کوي مگر نه ټولې دقیقې کلیمې.

Ex: He said that he played chess with his freind.

مثال: هغه وویل چې هغه له خپل ملگري سره سترنج بازی کوله.

• The following points should be observed in the direct speech:

په مستقیم کلام کې باید لاندې نقطې مراعات شي:

- 1) A comma (,) is used after the main verb.

له اصلي فعل څخه وروسته یوه کامه (,) استعمالېږي.

- 2) The narration should be expressed between the quotation marks (" ").

وینه باید د نقل قول له علامو ترمنځ (" ") بیان شي.

- 3) The first word in the narration should begin with capital letter.

په وینه کې باید لومړۍ توري په غټ توري شروع شي.

Ex: Ahmad said, "My classmates will take a trip to Mazar next week."

مثال: احمد وویل، "راتلوونکي اوونۍ به له همصنفیانو سره مزار ته سفر وکړم."

Changing direct to indirect speech

د مستقیم کلام تبدیلول په غیر مستقیم کلام

The way to change the direct speech to indirect is different in the different kinds of sentences.

د مستقیم کلام تبدیلول په غیر مستقیم کلام باندې په مختلفو جملو کې مختلف ډولونه لري.

1) Declarative sentences: خبري جملې

The following points must be observed in the declative sentences:

لاندې نقطې باید په خبري جملو کې مراعات شي:

1. The comma and quotation marks (“ ”) are omitted.	کامه او د نقل قول علامې (" ") له منځه وړل کېږي.
2. The conjunction (that) is used to connect the main verb with the rest of the sentence.	د (that) ربطي توري د اصلي فعل له پاتې جملې سره د نښلولو لپاره استعمالېږي.
3. The pronouns are changed according to speaker and reporter.	ضمیرونه د ویونکي او نقل کوونکي سره سم تغیر خوري.
4. If the main verb is in simple past tense , the tenses are changed.	که چېرې په تېره ساده زمانه کې اصلي فعل وي، زمانې تغیر کوي.

Chart of tenses change

د زمانو د تغیر جدول

No	مستقیم Direct	غیر مستقیم Indirect
1	Simple present tense حال ساده زمانه	Simple past tense تپره ساده زمانه
2	Present continuous tense حال جاری زمانه	Past continuous tense تپره جاری زمانه
3	Present perfect tense حال کامله زمانه	Past perfect tense تپره کامله زمانه
4	Present perfect continuous tense حال کامله جاری زمانه	Past perfect continuous tense تپره کامله جاری زمانه
5	Simple past tense تپره ساده زمانه	Past perfect tense تپره کامله زمانه
6	Past continuous tense تپره جاری زمانه	Past perfect continuous tense تپره کامله جاری زمانه
7	Past perfect tense تپره کامله زمانه	Past perfect tense تپره کامله زمانه
8	Past perfect continuous tense تپره کامله جاری زمانه	Past perfect continuous tense تپره کامله جاری زمانه
9	Simple future tense راتلوونکی ساده زمانه	Simple future in the past tense په تپره کې راتلوونکی ساده زمانه
10	Future continuous tense راتلوونکی جاری زمانه	Future in the past continuous tense په تپره جاری کې راتلوونکی زمانه
11	Future perfect tense راتلوونکی کامله زمانه	Future in the past perfect tense په تپره کامله کې راتلوونکی زمانه
12	Future perfect continuous tense راتلوونکی کامله جاری زمانه	Future in the past perfect continuous tense په تپره کامله جاری کې راتلوونکی زمانه
13	Simple future in the past tense په تپره کې راتلوونکی ساده زمانه	Simple future in the past tense په تپره کې راتلوونکی ساده زمانه
14	Future in the past continuous tense په تپره جاری کې راتلوونکی زمانه	Future in the past continuous tense په تپره جاری کې راتلوونکی زمانه
15	Future in the past perfect tense په تپره کامله کې راتلوونکی زمانه	Future in the past perfect tense په تپره کامله کې راتلوونکی زمانه
16	Future in the past perfect continuous tense. په تپره کامله جاری کی راتلوونکی زمانه	Future in the past perfect continuous tense. په تپره کامله جاری کې راتلوونکی زمانه

5. All the words and adverbs which show the near situation are change to far.

ټولې کلیمې او قیدونه چې نږدې وضاحت (حالت) ښيي په لیرې باندې تبدیلېږي.

Chart of adverbs change

د قیدونو د تغیر جدول

No	Direct مستقیم	Indirect غیر مستقیم
1	Now	Then
2	Here	There
3	These	Those
4	This	That
5	Ago	Before
6	Just	Then
7	Yesterday	The previous day
8	Next week	The following week
9	Last week	The previous week
10	Tomorrow	The next day
11	To day	That day
12	Thus	So

6. The verbs (Must, Should, Ought to, Could) are not changed in the indirect form.

د (Must, Should, Ought to, Could) فعلونه په غیر مستقیم شکل باندې نه تبدیلېږي.

1) Ex: (۱) مثال:

- هغه وویل، "زه هره ورځ دلته راځم".
- هغه وویل چې هغه هره ورځ هلته راتلو.
- He said, "I come here every day".
- He said that he came there every day.

(۲) مثال:

2) Ex:

- Bilal said to me, "I am speaking with him now".
- بلال ماته وويل، "زه اوس له هغه سره د خبرو په حال کې یم".
- Bilal told me that he was speaking with him then.
- بلال ماته وويل چې هغه وروسته له هغه سره د خبرو په حال کې و.

(۳) مثال:

3) Ex:

- Karrim said, "Jamal has repaired the fridge".
- کریم وويل، "جمال یخچال ترمیم کړی دی".
- Karrim said that Jamal had repaired the fridge.
- کریم وويل چې جمال یخچال ترمیم کړی و.

(۴) مثال:

4) Ex:

- She said, "We visited Paris two months ago".
- هغې وويل، "موږ دوه میاشتې مخکې پاریس ولید".
- She said that they had visited Paris two months before.
- هغې وويل چې هغوی دوه میاشتې مخکې پاریس لیدلی و.

Note: نوټ

When the main verb is not in the simple past tense, no change is possible in the tenses.

کله چې په ساده تېره زمانه کې اصلي فعل نه وي، په زمانو کې تغیر نه راځي.

Ex:

مثال:

- Ahmad says, "I know him".
- احمد وايي، "زه هغه پېژنم".
- Ahmad says that he knows him.
- احمد وايي چې هغه پېژني.

Ex:

مثال:

- He has said, "Amran is a clever student".
- هغه ویلي دي، "عمران یو لایق زده کوونکی دی".
- He has said that Amran is a clever student.
- هغه ویلي دي چې عمران یو لایقه زده کوونکی دی.

نوټ: Note

When the narration is unchangeable general fact, no change is made in the indirect speech; even if the main verb is in the simple past tense.

کله چې نقل قول (وینا) کلي حقیقت وي، په غیر مستقیم کلام کې تغیر نه راکوي؛ حتی که چېرې په ساده تېره زمانه کې اصلي فعل هم موجود وي.

Ex:

مثال:

- Shabeer said, "The sky is blue". شېر وویل، "آسمان آبی دی".
- Shabeer said that the sky is blue. شېر وویل چې آسمان آبی دی.

2) Intrrogrative sentences: پوښتنيزي (استفهامي) جملې

The following points are to be observed:

لاندې نقطې باید مراعات شي:

1. The main verb is changed to a verb which can express a question.

اصلي فعل له هغه فعل سره تبدیلېږي چې کولای شي سوال بیان کړي.

Like: Ask (پوښتل، سوال کول), Inquire (پیا پوښتنه کول), Want to know (پېژندل) etc...

2. The comma and quotation marks are omitted.

د کامې او نقل قول علامې له منځه وړل کېږي.

3. To connect the two parts of the sentence.

د جملې دوه برخې سره نښلوي.

4. The pronouns based on speaker and reporter, are changed.

ضمیرونه د ویونکي او نقل قول کوونکي په اساس تغیر کوي.

5. The subject is placed before verb. فاعل له فعل څخه مخکې ځای نیسي.
6. A full stop is used at the end of the sentence instead of a question mark. د جملې په اخیر کې د سوالی علامې په ځای نقطه اېښودل کېږي.

نوټ: Note

The words (do, does, did) are omitted in the indirect speech.

د (did, does, do) کلیمې په غیر مستقیم کلام کې له منځه ځي.

Ex:

مثال:

- He said: "Can I help you?" هغه وویل: "آیا کولای شم له تاسې سره مرسته وکړم؟"
- He asked if he could help me. هغه پوښتنه وکړه چې آیا هغه کولای شوای له ما سره مرسته وکړي.

Ex:

مثال:

- He said: "Do you know me?" هغه وویل: "آیا ما پېژنئ؟"
- He wanted to know if I knew him. هغه غوښتل وپوهېږي چې آیا هغه مې پېژانده.

Ex:

مثال:

- Ali said: "Have you visited Kabul?" علي وویل: "آیا تاسې کابل لیدلی دی؟"
- Ali asked me if I had visited Kabul. احمد وپوښتل چې آیا ما کابل لیدلي و.

Ex:

مثال:

- Khalid said: "Where are you going now?" خالد وویل: "تاسې چېرې ځئ؟"
- Khalid wanted to know where I was going then. خالد غوښتل وپوهېږي چې زه چېرې تلم.

Ex:

مثال:

- The students said: "When is our examination?" شاگردانو وویل: "زموږ امتحان څه وخت دی؟"
- The students asked when their examination was. شاگردانو وپوښتل چې امتحان یې څه وخت و.

3) Imperative sentences: امري جملي

The following points are necessary to be observed in the imperative sentences.

په امري جملو کې لاندې نقطې بايد ضروري مراعات شي.

1. The main verb is changed to a verb which can express a command or request.

اصلي فعل په هغه فعل باندې تبديلېږي چې وکولای شي یو امر یا غوښتنه بیان کړي.

Like: Order (هدایت ورکول), Request (غوښتنه کول), command (امر کول) etc...

2. To connect the two parts of the sentence. د جملې دوه برخې سره نښلوي.

A) Use (to) in the positive case. په مثبت حالت کې (to) استعمالېږي.

B) Use (not to) in the negative case. په منفي حالت کې (not to) استعمالېږي.

Ex: مثال:

- He said: "Come on time." هغه وویل: "په وخت راځي."
- He ordered to me to come on time. هغه ماته هدایت وکړ چې په وخت راشم.

Ex: مثال:

- He said: "Don't go away please." هغه وویل: "لطفاً لری مه ځه."
- He asked me not to go away. هغه له ما څخه غوښتنه وکړه ترڅو لری لاړ نشم.

Ex: مثال:

- Jalal said: "Please study your lessons well." جلال وویل: "لطفاً خپل درسونه ښه ووايه."
- Jalal requested me to study my lessons well. جلال له ما څخه غوښتنه وکړه چې خپل درسونه ښه ووايم.

-

4) Exclamatory sentences: ندایي جملې

The following points should be observed in the exclamatory sentences:

په ندایي جملو کې باید لاندې ټکي مراعات شي:

1. The main verb is changed to one of the verbs which can express emotion or strong feeling.
اصلي فعل په یو هغه فعلونو تبدیلېږي چې هیجان یا احساس بیان کړي.

Like: Cry (فریاد کول), Appreciate (ستایل), Shout (فریاد کول), Admire (ستایل، تشویق کول) etc...

2. The comma and quotation marks are omitted.
د کامې او د نقل قول علامې له منځه ځي.

3. The other changes (tenses and adverbs) are the same as declarative form.
د نورو (زمانو او قیدونو) تغیرات د خبري حالت په څېر دي.

مثال: Ex:

- He said, "Welcome to Ghazni!" هغه وویل، "غزني ته ښه راغلاست!"
- He greeted with me saying that welcome to Ghazni.
هغه د ښه راغلاست ویلو غزني ته له ما سره روغېړ وکړ.

مثال: Ex:

- Ahmad said, "Well-done you won the challenge!" احمد وویل، "آفرین د مسابقې وړونکی شوی!"
- Ahmad appreciated me saying that I had won the challenge.
احمد ددې په ویلو سره چې زه د مسابقې وړونکی شوی وم له ما څخه ستاینه وکړه.

مثال: Ex:

- He said, "What a noisy he is!" هغه وویل، "څه یو غالمغالی (سړی) دی!"
- He should what a noisy man he was.
هغه فریاد وکړ چې څه یو غالمغالی (سړی) وو.

Interjection

د غږ (ندا) توری

Interiection is a word which is used to express some sudden feelling or emotion.

د نداء توری هغه کلیمه ده چې د احساس او یا هیجان لپاره استعمالېږي.

Ex: Alas! He passed a way.

مثال: افسوس! هغه مړ شو.

Ex: Oh! It is really funny.

مثال: آه! واقعاً مسخره دی.

Ex: Pooh! I hurt my finger.

مثال: اخ! ما خپله گوته غوڅه کړه.

⇒ Interjections are divided into the following parts:

د ندا توري په لاندې برخو وېشل شوي دي:

A: Natural interjections حقيقي د نداء توري

These interjections usually contain one syllable and express strong feeling or emotion.

د نداء دغه توري معمولاً یو هجايي دي او قوي احساس یا هیجان بیانوي.

The natural interjections are as follow: حقيقي د نداء توري په لاندې ډول دي:

1. To express surprise.

د تعجب یا حیرانتیا د بیان لپاره.

Like: Oh! (آه!), Ah! (آه!), Ha! (ها!).

Ex: Oh! What a tall building.

مثال: آه! څه لوړه ودانۍ ده.

2. To express joy and laughter. خوشحالي، او خندا د بيان لپاره.

Like: Ha Ha! (هاها!).

Ex: Ha Ha! We won the game. مثال: هاها! موږ لوبه وگټله.

3. To express grief and pity. د غم او افسوس د بيان لپاره.

Ex: Alas! He is dead. مثال: افسوس! هغه مړ دی.

4. To express approval and confirmation. د تاييد او تصديق د بيان لپاره.

Ex: Bravo! you have done well the homework. مثال: شاباس! تا کورنۍ وظيفه ښه ترسره کړې ده.

5. To express disgust, pity and blaming. د نفرت سربښندنې او ملامتيا د بيان لپاره.

Ex: Fie! Disappointed in the exam. مثال: په امتحان کې په ناکامۍ باندې خجالت وکاره!.

Ex: Fie, fie! You are blame. مثال: بس، بس! ته ملامت يي.

6. To express pain. د درد د بيان لپاره استعمالېږي.

Ex: Pooh! I hurt my finger. مثال: پوه (اخ)! ما خپله گوته غوڅه کړه.

7. To express greeting and farewell. د روغبړ او خداي ډ په امانې د بيان لپاره.

Ex: Adieu! See you tommorow. مثال: خداي په امان! سبا وينو.

B: Compound interjections: مرکب د نداء توري

These interjections are formed by combination of two or more than two words and express a strong feeling.

د نداء دغه توري له دوو يا له دوو څخه له زياتو کليمو ترکيب شوي او قوي احساس بيانوي.

Like : Well-done! (آفرين!), Wellcome! (ښه راغلاست!), Good heavense (ای خدایه عجيبه!), Shame on you! (خجالت وکاره!), Ah me! (افسوس په ما!), Good bye! (خدای په امان), Just my luck! (زما بد بخت!), It is all very well! (سترگي روښانه!) and etc... او داسي نور...

Interjections formed by parts of speech

هغه ندایي توري چې د کلام د اجزاوو په وسیله تشکیلېږي

1. With nouns.

له اسمونو سره.

Ex: Stupid guy!

مثال: احمق سړي!

2. With adverbs.

له قیدونو سره.

Ex: How care less!

مثال: څومره بې احتیاطه!

3. With verbs.

له فعلونو سره.

Ex: Listen! Lesten!

مثال: غور و نیسئ! غور و نیسئ!

Note: نوټ

Sometimes we can express emotion or feeling by sentences, which are called exclamatory sentences.

ځیني وختونه موږ هیجان یا احساس په جمله کې ښکاره کولای شو، چې (په دې صورت کې) د ندایي جملو په نوم یادېږي.

Ex:

مثال:

- What a noisy guy he is!

څه یو غالمغالي (سړی) دی!

- How terrible it is!

څومره ډارن!

Suffixes and prefixes

وروستاري او مختاري

Suffixes and prefixes are syllables which are added before and after the words and change their meaning.

وروستاري او مختاري هغه الفاظ دي چې مخکي او وروسته له کليمو څخه علاوه کېږي او د هغوی مانا ته تغير ورکوي.

Prefixes: مختاري

Prefixes are syllables which are added before words and change their meaning.

مختاري هغه الفاظ دي چې له کليمو څخه مخکي علاوه کېږي او د هغوی مانا ته تغير ورکوي.

Like:

– Dislike (نه خوښېدل - نه خوښول), Read – Reread (ويل - دوباره ويل) etc.

The most important prefixes are as follow:

مهمترين مختاري په لاندې ډول دي:

1) Un:

It is placed before verbs and adjectives to convert their meaning.

د فعلونو څخه مخکي ځای نيسي او د هغوی مانا ته تغير ورکوي.

Ex: Able – Unable (توانېدل - نه توانېدل), Kind – Unkind (نامهربان - مهربان).

2) In:

It is added before adjectives and converts their meaning.

د صفتونو څخه مخکي علاوه کېږي او د هغوی مانا ته تغير ورکوي.

Ex: Direct – Indirect (مستقيم - غير مستقيم), Formal – Informal (رسمي - غير رسمي).

3) Dis:

It is placed before adjectives and verbs and converts their meaning.
د صفتونو څخه مخکې ځای نیسي او د هغوی مانا ته تغیر ورکوي.

Ex: Agree - Disagree (موافقت کول - مخالفت کول), Appear - Disappear (ښکاره کېدل - ورکېدل).

4) Re:

It is placed before verbs and shows repetition.

له فعل څخه مخکې ځای نیسي او د (فعلونو) تکرار ښيي.

Ex: Write - Rewrite (لیکل - دوباره لیکل), Correct - Recorrect (تصحیح کول - دوباره تصحیح کول).

Suffixes: وروستاري

Suffixes are syllables which are placed after words and change their meaning.

وروستاري هغه الفاظ دي چې له کلیمو څخه وروسته ځای نیسي او د هغوی مانا ته تغیر ورکوي.

Ex: Implement - Implementation (اجراء کول - اجراء)

The most important suffixes are as follow:

مهمترین وروستاري په لاندې ډول دي:

1) Or – er :

These are placed after words and turn them into nouns.

دغه له کلیمو څخه وروسته ځای نیسي او هغوی په اسمونو تبدیلوي.

Ex: Hold - Holder (نېول - نېونکي), Act - Actor (تمثيل کول - تمثيل کوونکی).

2) Al :

It is added at the end of nouns and changes them to adjectives.

د اسمونو په اڅېر کې علاوه کېږي او هغوی په صفتونو تبدیلوي.

Ex: Nature - Natural (طبیعت - طبعی), Nation - National (ملت - ملي) etc...

3) Ion :

It is added at the end of verbs and turns them into nouns.

د فعلونو په اڅپر کې علاوه کېږي او هغوی په اسمونو تبدیلوي.

Ex: Locate - Location (موقعیت لرل - موقعیت), Participate - Participation (گډون کول - گډون).

4) Sion :

It is placed at the end of the verbs and changes them to abstract nouns.

د فعلونو په اڅپر کې ځای نیسي او هغوی د مانا په اسمونو باندې تبدیلېږي.

Ex: Decide - Decision (تصمیم نیول - تصمیم), Divide - Division (تقسیمول - تقسیم).

5) Ize :

It is added after the nouns and turns them into verbs.

له اسمونو څخه وروسته علاوه کېږي او هغوی په فعلونو تبدیلوي.

Ex: Islam - Islamize (اسلام - مسلمانول), National - Nationalize (ملی - ملی کول) etc...

6) Ness :

This suffix is placed after adjectives and changes them to abstract nouns.

دغه وروستاړې له صفتونو څخه وروسته ځای نیسي او هغوی د مانا په اسمونو تبدیلوي.

Ex: Kind - Kindness (مهربان - مهرباني), Dark - Darkness (تاریک - تاریکی) etc...

7) Less :

Is added after nouns and converts their meaning.

له اسمونو څخه وروسته علاوه کېږي او د هغوی مانا تغیروي.

Ex: Care - Careless (توجه - بې توجه), Hope - Hopeless (امید - نا امید) etc...

8) Ful :

It is placed after nouns and changes them to adjectives.

له اسمونو څخه وروسته ځای نیسي او هغوی په صفتونو تبدیلوي.

Ex: Sin – Sinful (گناه - گنهکار), Pain – Painful (درد - دردناک) etc...

9) Ive :

It is placed after verbs and changes them to adjectives

له فعلونو څخه وروسته ځای نیسي او هغوی په صفتونو باندې تبدیلوي.

Ex: Conclude – Concluive (نتیجه - نتیجه بخش), Indicate – Indicaive (ښوونکی).

10) Ment :

It is added at the end of verbs and turns them into nouns.

د فعلونو په اخیر کې اضافه کېږي او هغوی په اسمونو باندې تبدیلوي.

Ex: Arrange - Arrangement (ترتیب - ترتیبول), Punish – Punishment (مجازات کول - مجازات).

11) Able :

It is placed after verbs and changes them into adjectives.

فعلونو څخه وروسته ځای نیسي او هغوی په صفتونو باندې تبدیلوي.

Ex: Eat – Eateable (خوړل - خوړونکی), Drink – Drinkable (څښل - څښونکی) etc...

Punctuation

علامه ایښودنه

Punctuation is an important part of Grammar by which the speaker can explain Himself or herself well.

علامه ایښودنه د گرامریوه مهمه برخه ده چې ویونکی د "هغه" په واسطه کولای شي خپل هدف واضح "بیان" کړي.

- The following are the most important symbols in English:

په انګلیسي کې مهمتریني علامې په لاندې ډول دي:

1) Full stop, period (.) ټکی

Period is used to show the longest pause and is used as follow:

ټکی د اوږد ترین ځنډ ښکارندوی دی او په لاندې ډول استعمالېږي:

1. To mark the declarative and imperative sentences.

د خبري او امري جملو د علامه ایښودنې لپاره.

Ex: He come here yesterday.

مثال: هغه تېره ورځ دلته راغی.

Ex: Please come on time.

مثال: لطفاً په وخت راځه.

2. After abbreviations.

له مخففاتو څخه وروسته.

Ex: Mr. Shahid.

مثال: ښاغلي شاهد.

Ex: Dr. Mirwais.

مثال: ډاکټر میرویس.

3. To show a decimal.

د اعشاري ښودلو لپاره.

Ex: 5.6 million.

مثال: ۵،۶ میلیونه.

2) Comma (,) : کامه

Comma represents the shortest pause in the sentences.

کامه په جملو کې له کوچنی ترین څنډ څخه نماینده گي کوي.

- **Comma is used as follow:** کامه په لاندې ډول استعمالېږي:

1. To separate the series of words which have the same task in a sentence.

د یو دسته کلیماتو جلا کولو لپاره چې په یوه جمله کې یوشان وظیفه سرته رسوي.

Ex: Herat, Ghazni, Wardak and Kunar are the provinces of Afghanistan.

مثال: هرات، غزني، وردگ او کنړ د افغانستان ولایتونه دي.

2. After the main verb in the direct speech.

په مستقیم کلام کې له اصلي څخه وروسته.

Ex: He said, "I am very happy."

مثال: هغه وویل، "زه ډېر خوشحاله یم."

3. After (yes) and (no).

له (yes) او (no) څخه وروسته.

Ex: Are you a doctor.

مثال: آیا ته یو ډاکتر یی؟

Yes, I am a doctor.

هو، زه یو ډاکتر یم.

No, I am not a doctor.

نه، زه یو ډاکتر نه یم.

3) Semi colon (;) : ټکي کامه (نیمه شارحه)

Semi colon shows a longer pause than comma but shorter than period.

ټکی کامه نسبت له کامي څخه دراز تر څنډ مگر له ټکي څخه لنډ تر څنډ ښکاره کوي.

1. Semi colon can be used instead of a conjunction between two independent sentences.

ټکي کامه کولای شي د دوو مستقلو جملو ترمنځ د ربطي توري په ځای استعمال شي.

Ex: He is a student; Muzamil is a doctor.

مثال: هغه یو زده کوونکی دی؛ زممل یو ډاکتر دی.

2. To separate the series of related words separated by comma.

د هغه دسته تړلو کلیمو د جلا کولو لپاره چې د کامې په واسطه جلا شوي دي.

Ex: To see, saw, seen; to ride, rode, ridden; to write, wrote, written.

4) Colon (:) (دوه ټکي) شارحه

Colon represents the longer pause than semi colon but shorter than period and is used as follow.

شارحه نسبت له نیمه شارحې څخه په دراز تر مگر ټکي ته په لنډ تر څنډ نمایندګي کوي او په لاندې ډول استعمالېږي.

1. To express examples.

د مثالونو بیانولو لپاره.

Ex: He can play football.

مثال: هغه کولای شي د فوټبال لوبه وکړي.

2. Instead of comma in the direct speech.

په مستقیم کلام کې د کامې په ځای.

Ex: He said: "I do my homework." "ما خپله کورنۍ وظیفه سرته ورسوله."

2. To express enumerations.

د شمېرلو د بیان لپاره.

Ex: The (to do) verbs are: Do, Does, Did.

د (to do) فعلونه عبارت دي له: Do, Does, Did څخه.

3. To express a quotation.

د یو نقل قول بیان لپاره.

Ex: Hazrat Mohammad^(ص) says : prayer is the key of paradise.

مثال: حضرت محمد^(ص) فرمایي: لمونځ د جنت کیلي ده.

5) Exclamation mark (!). یا تعجب علامه.

Exclamation mark is used as follow:

د غریبا تعجب علامه په لاندې ډول استعمالېږي:

1. After interjections.

د نداء له توري څخه وروسته.

Ex: Pooh! I hurt my finger.

مثال: اخ! ما خپله گوته پرې کړه.

2. At the end of the exclamatory sentences.

د ندايي جملو په اخیږ کې.

Ex: What a foolish he is!

مثال: څه یو احمق سړی دی!

3. After imperative verbs which asks for attention.

له امری فعلونو څخه وروسته چې د توجه غوښتنه وي.

Ex: Help me!

مثال: مرسته راسره وکړه!

Ex: Long live Afghanistan!

مثال: ژوندی دي وي افغانستان!

6) Question mark (?). د سوالیه علامه

Question mark is used as follow: د سوالیه علامه په لاندې ډول استعمالېږي:

1. At the end of intrrogrative sentences.

د سوالیې جملې په اخیږ کې.

Ex: Can you speak Arabic?

مثال: آیا ته په عربي خبري کولای شي؟

2. After intonation questions.

د غریبا سوالونو څخه وروسته.

Ex: You are here?

مثال: تاسو دلته یاست؟

7) Slash (/). د انتخاب علامه

Slash shows a choice between two words or sentences.

د انتخاب علامه د دوو کليمو ترمنځ انتخاب ښيي.

Ex: S + will / shall + V + C.

8) Hyphen (-) د وصل علامه

1. To connect the words in a combined noun.

په يو اسم کې د کليمو د وصلولو لپاره.

Ex: Father - in - law, Man - of - war.

2. At the end of lines to connect the rest of an uncompleted word.

د ليکې په اخير کې د يوې نامکملې کليمې د وصلولو لپاره.

Ex: Afghanistan is an agricultural and ancient country many people of afghan-
istan are uneducated.

مثال: افغانستان يو کرنيز هېواد دی او د افغانستان ډېر خلک بې سواده دي.

3. To separate syllable.

د هجا د جلا کولو لپاره.

Ex: Moral = Mo - ral.

Ex: Clever = Cle - ver.

9) Dash (-). د فاصلې خط

1. Between two numbers or dates to express the duration.

د دوو عددونو يا نېټو ترمنځ موده بيانوي.

Ex: I studied from page 10 - 20.

مثال: له ۱۰ څخه تر ۲۰ مخ پوري مطالعه وکړه.

2. To show tongue obstacles and stammering.

د ژبې بنديش او توتلې ښودلو لپاره.

Ex: Fa - fa - father come to Kabul.

مثال: په - په - پلار کابل ته راغي.

10) Quotation mark (“ ”) د نقل قول علامه.

The quotation marks can be used to show a narration.

د نقل قول علامه کولای شي د یوې وینا لپاره استعمال شي.

Ex: Shabeer said, “I am writting a letter now”.

مثال: شبیر وویل، “زه اوس د یوې رسالې په لیکلو بوخت یم”.

11) Parentheses () کوچنی قوس

1. To express the meaning of something. د یو شي د مانا بیانولو لپاره.

Ex: Hashish (narcotic) is harmful for health. مثال: چرس (مخدر) دروغتیا لپاره مضر دي.

2. To express the parts of a division. د یو قسمت د برخو بیانولو لپاره.

Ex: Afghanistan has two native languages. (a) Pashto (b) Dari .

مثال: افغانستان دوه محلي ژبې لري (a) پښتو (b) دری.

12) Apostrophe (’) اړا سترافي یا د له منځه وړلو علامه

1. In the genitive case. په اضافي یا مالکیت حالت کې. (له ملکي اسم سره).

Ex: Najeeb’s book. مثال: د نجیب کتاب.

Ex: Mohammad’s father. مثال: د محمد پلار.

2. To show a contraction. د اختصار ښودلو لپاره.

Ex: He has studied the book = He’s studied the book.

مثال: هغه کتاب مطالعه کړی دی.

13) Ellipsis or dots (...) خونقطي

Shows the omission of word or words. د کليمې يا د کليمو له منځه وړل نښي.

Ex: The auxiliary verbs consist in: am, is, are, was, were, must ... etc.

مثال: کومکي فعلونه عبارت دي له: am, is, are, was, were, Must ... او داسي نور.

Writing لېکنه

Writing is a basic art and modern necessity. Through writting we can express our ideas for others and understand about the others ideas as well.

لېکنه يو اساسي او عصري ضرورت دی. د لېکنې له لاري موږ کولای شو خپل نظريات يا اهداف نورو ته بيان کړو او هم په "ضمن کې" د نورو له نظرياتو يا اهدافو څخه اطلاع حاصله کړو.

We can express our ideas by writing sentences and paragraphs.

موږ کولای شو خپل نظريات د جملو يا متنو په ليکلو سره بيان کړو.

1) Sentences writing: جمله لېکنه

Sentence is a group of words which makes a complete meaning.

جمله د کليمو هغه گروپ دی چې کامله يوه کامله مانا افاده کوي.

Ex: Ahmad plays footbal every day.

مثال: احمد هره ورځ د فوټبال لوبه کوي.

The following points should be observed in writing a sentence.

د یوې جملې په لیکلو سره باید لاندې ټکي مراعات شي.

1. The first letter must be capital. لومړۍ توري باید لوی وي.
2. There must be space among the words. د کلیمو ترمنځ باید فاصله موجوده وي.
3. Mark a sentence with a full stop or question mark as required. یوه جمله له ټکي یا د سوالیه علامې د غوښتنې سره سم علامه اېښودنه شي.
4. The sentence must be logical. جمله باید منطقي وي.

2) Paragraph writing: متن یا پراگراف لېکنه

A group of sentences which are joined by conjunction and follow one main idea is called paragraph.

هغه گروپ د کلیمو چې د ربط توري په واسطه سره تړل شوي وي او یوه مفکوره وړاندې کړي د متن یا پراگراف په نوم یادېږي.

A paragraph usually has one topic sentence and several supporting sentences.

یو متن معمولاً د یو موضوعي او څو حمایوي جملو لرونکی وي.

1. Topic sentences: موضوعي جملې

The sentence which introduces a paragraph is called topic sentences. The topic sentence is usually used at the beginning of a paragraph.

هغه جمله چې متن معرفي کوي، د موضوعي جملې په نوم یادېږي. موضوعي جمله معمولاً د جملې په سر کې لیکل کېږي.

2. Supporting sentences: حمایتي جملې

The sentences which support the topic sentence and add details to a paragraph are called supporting sentences.

هغه جملې چې موضوعي جمله حمايه کوي او په متن باندې جزیات زیاتوي د حمایتي جملو په نوم یادېږي.

- The paragraph are divided into four parts:

متنونه په څلورو برخو وېشل شوي دي:

- | | |
|----------------------------|----------------------|
| 1) Expository paragraphs. | اخباري متنونه |
| 2) Persuasive paragraphs. | تشویقي متنونه |
| 3) Narrative paragraphs. | نقلی (روایتی) متنونه |
| 4) Descriptive paragraphs. | توصیفی متنونه |

1) Expository paragraphs. اخباري متنونه

A group of sentences which gives information about some person, place or thing is called expository paragraph.

هغه ګروپ د جملو چې د شخص، ځای یا شي په باره کې معلومات ورکوي اخباري متن بلل کېږي.

2) Persuasive paragraphs. تشویقي متنونه

A paragraph which encourages some one to do or not to do something is called persuasive paragraph.

هغه متن چې یو شخص د یو شي ترسره کولو او یا نه ترسره کولو ته تشویقوي، تشویقي متن بلل کېږي.

3) Narrative paragraphs. نقلی (روایتی) متنونه

A group of sentences which expresses a narration is called narrative paragraph.

هغه گروپ د جملو چې نقل (روایت) بیانوي د نقلی متن بلل کېږي.

4) Descriptive paragraph. توصیفي متنونه

A paragraph which describes some one or something is called descriptive Paragraph.

هغه متن چې شخص یا شي توصیف کړي توصیفي متن بلل کېږي.

Letter writing لیک لیکنه

Letter writing constitute the main parts of writing, of course letter writing is a way to communicate with others in writing.

لیک لیکنه د لیکنې مهمه برخه تشکیلوي، البته لیک لیکنه هغه طریقه ده چې د هغې په وسيله له نورو سره اړیکې نیسو.

- | | |
|---------------------------|---------------|
| 1) Heading | عنوان |
| 2) Greeting or salutation | روغبړ یا سلام |
| 3) Body or text | د "لیک" متن |
| 4) Closing | د "لیک" خاتمه |
| 5) Signature | د امضاء "ځای" |

1) Heading : عنوان

In the heading the writer's address and the date of writing is written.
په عنوان کې د لیکوونکي آدرس او د لیکنې نېټه لیکل کېږي.

2) Greeting or salutation: روغبړ یا سلام

A letter usually starts with words which express the writer's feeling.

یو لیک معمولاً له هغه کلیمو سره شروع کېږي چې د ویونکي احساس بیانوي.

Like: Dear sir (گرانې ښاغلیه), My dear Dad (زما گرانه آغا), Dear Madam (گرانې آغلې).

3) Body or text : د "لیک" متن

Body is the most important part of a letter which expresses the writer's aim for writing and purpose of the letter.

متن د یو لیک مهمترینه برخه ده چې د لیکوونکي هدف د لیکنې لپاره او د لیک مقصد بیانوي.

• The following points should be observed in the text:

د "لیک" په متن کې باید لاندې ټکي مراعات شي:

1. The letter must be clear. لیک باید واضح وي.
2. Avoid using complicated words. د پېچلو کلیمو څخه مخنیوي وشي.
3. There must be space among the words. د کلیمو ترمنځ باید فاصله وي.

4) Closing : "لیک" خاتمه "

It is not fair to close a letter abruptly.

مناسبه نده چې یو لیک دفعتاً ختم کړای شي.

A letter is usually closed by the following words.

یو لیک معمولاً په لاندې کلیمو خاتمه پیدا کوي.

Sincerely yours (ستاسو مخلص), Yours ever ("ملگري"), Truly yours (ستاسو تل پاتي "ملگري"),
او داسې نور... etc... (صادیق)

5) Signature : "ځای" امضاء

In this part the writer usually write's his name and signature. The signatre is placed below the closing in the middle.

په دې برخه کې لیکوونکی خپل نوم او امضاء کوي. امضاء د لیک په لاندې اخيري مابین کې ځای اختیاروي.

Example of a letter:

د یو لیک مثال:

Khushhal Khan.

خوشحال خان.

Spin Ghar hospital street.

د سپین غر روغتون کوڅه.

Kabul, Afghanistan.

کابل، افغانستان.

19 April 2016.

۱۹ اپریل ۲۰۱۶.

My dear father!

زما ګرانه پلار!

I was so glad to receive your letter last Sunday. I am sorry I couldn't send a reply at once. Our final examination was on and I was very busy. You know I am not very good in English, my teacher advises me to read English books from our library, and has given me the names of several which he recommends. I think, if I had an English dictionary, it would be of great help to me in reading these books. Will you please buy me one and send it to me? I promise you I will make very good use of it. Please tell my mother that I am quite happy and safe here and keeping very fit. she need not be anxious about me.

Sincerely yours

Bilal Ahmad (Popal)

Signature:

Some English proverbs

ئىني انگليسي متلونه

- A man is only as rich as he is contented. قناعت کوونکی انسان مالداره وي .
- A hard gathering a wide scattering. بخشش په خروار، حساب په مثقال.
- A friend to everybody is a friend to nobody. د ټولو دوست د هيچا دوست ندي .
- A friend in need is a friend is deed. دوست هغه دی چې په سخته کې پکار راشي.
- A hungry belly has no ears. وږې گېډه ايمان نلري.
- A nod to the wise a rod for the fool. اصیل ته اشارت کم اصل ته کوتک.
- A blow with a word strikes deeper than a below with a sword. د توري ټپ به جوړ شي خو د ژبې ټپ به جوړ نشي.
- A burnt child dreads the fire. مار چېچلی له پړي هم وېرېږي.
- Be true and fear not. چې غل نه يې له پاچا مه ډارېږه.
- Better to be alone than a bad accompany. د بد ملگری څخه يوازي توب ښه دی.
- Money is the root of all evils. پيسې د فساد منبع ده .
- A widow's mite. برگ سبز تحفه درویش.

Irregular verbs بی قاعدہ فعلونہ

First form	Second form	third form
1. Abide	Abode	Abode
2. Arise	Aros	Arisen
3. Awake	Awoke	Awoken
4. Be	Was/Were	Been
5. Bear	Bore	Born
6. Beat	Beat	Beaten
7. Become	Be came	Be come
8. Befall	Befell	Befallen
9. Beget	Begot	Begotten
10. Begin	Began	Begun
11. Behold	Beheld	Beheld
12. Bend	Bent	Bent
13. Beseech	Besought	Besought
14. Beset	Beset	Beset
15. Bid	Bid	Bidden
16. Bind	Bound	Bound
17. Bite	Bit	Bitten
18. Bleed	Bled	Bled
19. Bless	Blessed	Blessed
20. Blow	Blew	Blown
21. Break	Broke	Broken
22. Breed	Bred	Bred
23. Bring	Brought	Brought
24. Broadcast	Broadcast	Broadcast
25. Browbeat	Browbeat	Browbeat
26. Build	Built	Built
27. Burn	(Burnt, Burned)	(Brunt, Burned)
28. Burst	Burst	Burst
29. Bust	Bust	Bust
30. Buy	Bought	Bought
31. Cast	Cast	Cast
32. Catch	Caught	Caught

Dervish English Grammar

33. Chide	Chide	Chidden
34. Choose	Chose	Chosen
35. Cleave	Clove	Cloven
36. Cling	Clung Clung	
37. Come	Came	come
38. Cost	Cost	Cost
39. Creep	Crept	Crept
40. Cut	Cut	Cut
41. Deal	Dealt	Dealt
42. Dig	Dug	Dug
43. Dive	Dove	Dived
44. Do	Did	Done
45. Draw	Drew	Drawn
46. Dream	Dreamt	Dreamt
47. Drink	Drank Drunk	
48. Drive	Drove Driven	
49. Dwell	Dwelt	Dwelt
50. Eat	Ate	Eaten
51. Fall	Fell	fallen
52. Feed	Fed	Fed
53. Feel	Felt	Felt
54. Fight	Fought	Fought
55. Find	Found Found	
56. Flee	Fled	Fled
57. Fling	Flung	Flung
58. Floodlight	floodlighted	Floodlighted
59. Fly	Flew	Flown
60. Forbear	Forbore	Forborne
61. Forbid	Forbad	Forbidden
62. Forecast	Forecast	Forecast
63. Foresee	Foresaw	Foreseen
64. Foretell	Foretold	Foretold
65. Forget	Forgot Forgotten	
66. Forgive	Forgave	Forgiven
67. Forgo	Forwent	Forgone
68. Forswear	Forswore	Forsworn

Dervish English Grammar

69. Forsake	Forsook	Forsaken
70. Freeze	Froze	Frozen
71. Gainsay	Gainsaid	Gainsaid
72. Get	Got	Gotten
73. Give	Gave	Given
74. Go	Went	Gone
75. Grind	Ground	Ground
76. Grow	Grew	Grown
77. Hamstring	Hamstrung	Hamstrung
78. Hang	Hung	Hung
79. Have	Have	Had
80. Hear	Heard	Heard
81. Heave	Hove	Hove
82. Hew	Hewed	Hewn
83. Hide	Hid	Hidden
84. Hit	Hit	Hit
85. Hold	Held	Held
86. Hurt	Hurt	Hurt
87. Inlay	Inlaid	Inlaid
88. Input	Input	Input
89. Inset	Inset	Inset
90. Interweave	Interwove	Interwoven
91. Keep	Kept	Kept
92. Kneel	Knelt	Knelt
93. Knit	Knit	Knit
94. Know	Knew	Known
95. Lay	Laid	Laid
96. Lead	Led	Led
97. Lean	Leant	Leant
98. Leap	Leapt	Leapt
99. Learn	Learnt	Learnt
100. Leave	Left	Left
101. Lend	Lent	Lent
102. Let	Let	Let
103. Lie	Lay	lain
104. Light	Lit	Lit

Dervish English Grammar

105.	Lose	Lost	Lost
106.	Make	Made	Made
107.	Mean	Meant	Meant
108.	Meet	Met	Met
109.	Miscast	miscast	Miscast
110.	Mishear	misheard	Misheard
111.	Mishoot	Mishit	Mishit
112.	Mislay	Mislaid	Mislaid
113.	Misread	Misread	Misread
114.	Misspell	Misspelled	Misspelled
115.	Misspend	Misspent	Misspent
116.	Mistake	Mistook	Mistaken
117.	Misunderstand	Misunderstood	Misunderstood
118.	Mow	Mowed	Mown
119.	Offset	Offset	Offset
120.	Outbid	Outbid	Outbid
121.	Outdo	Outdid	Outdone
122.	Outfight	Outfought	Outfought
123.	Outgrow	Outgrew	Outgrown
124.	Outsell	Outsold	Outsold
125.	Outshine	Outshone	Outshone
126.	Overcome	Overcame	Overcome
127.	Overdo	Overdid	Overdone
128.	Overdraw	Overdrew	Overdrawn
129.	Overeat	Overate	Overeaten
130.	Over fly	Over flew	Over flown
131.	Overhang	Overhung	Overhung
132.	Overheard	Overheard	Overheard
133.	Overlay	Overlaid	Overlaid
134.	Overpay	Overpaid	Overpaid
135.	Override	Overrode	Overridden
136.	Oversee	Oversaw	Overseen
137.	Overshoot	Overshot	Overshot
138.	Oversleep	Overslept	Overslept
139.	Overspend	Overspent	Overspent
140.	Overtake	Overtook	Overtaken

Dervish English Grammar

141.	Overthrow	Overthrew	Overthrown
142.	Overwrite	Overwrote	Overwritten
143.	Partake	Partook	Partaken
144.	Pay	Paid	Paid
145.	Plead	Pled	Pled
146.	Proofread	proofread	Proofread
147.	Prove	Proved	Proven
148.	Put	Put	Put
149.	Quit	Quit	Quit
150.	Read	Read	Read
151.	Rebuild	Rebuilt	Rebuilt
152.	Recast	Recast	Recast
153.	Redo	Redo	Redid
154.	Rehear	Reheard	Reheard
155.	Remake	Remade	Remade
156.	Rend	Rent	Rent
157.	Repay	Repaid	Prepaid
158.	Rerun	Reran	Rerun
159.	Resell	Resold	Resold
160.	Reset	Reset	Reset
161.	Resit	Resat	Resat
162.	Retake	Retook	Retaken
163.	Retell	Retold	Retold
164.	Rewind	Rewound	Rewound
165.	Rewrite	Rewrote	Rewritten
166.	Rid	Rid	Rid
167.	Ride	Rode	Ridden
168.	Ring	Rang	Rung
169.	Rise	Rose	Risen
170.	Run	Run	Run
171.	Saw	Sawed Sawn	
172.	Say	Said	Said
173.	See	Saw	Seen
174.	Seek	Sought	Sought
175.	Sell	Sold	Sold
176.	Send	Sent	Sent

Dervish English Grammar

177.	Set	Set	Set
178.	Sew	Sewed	Sewn
179.	Shake	Shook	Shaken
180.	Shear	Sheared	Shorn
181.	Shed	Shed	Shed
182.	Shine	Shone	Shone
183.	Shit	Shat	Shat
184.	Shoe	Shod	Shod
185.	Shoot	Shot	Shot
186.	Show	Showed	Shown
187.	Shrink	Shrank	Shrunk
188.	Shut	Shut	Shut
189.	Sing	Sang	Sung
190.	Sink	Sank	Sunk
191.	Sit	Sat	Sat
192.	Slay	Slew	Slain
193.	Sleep	Slept	Slept
194.	Slide	Sled	Sled
195.	Sling	Slung	Slung
196.	Slink	Slunk	Slunk
197.	Slit	Slit	Slit
198.	Smell	Smelt	Smelt
199.	Smite	Smote	Smitten
200.	Sow	Sowed	Sown
201.	Speak	Spoke	Spoken
202.	Speed	Sped	Sped
203.	Spell	Spelt	Spelt
204.	Spend	Spent	Spent
205.	Spill	Spilt	Spilt
206.	Spin	Spun	Spun
207.	Spit	Spat	Spat
208.	Split	Split	Split
209.	Spoil	Spoilt	Spoilt
210.	Spot light	Spot lit	Spot lit
211.	Spread	Sprea	Spread
212.	Spring	Sprang	Sprung

Dervish English Grammar

213.	Stand	Stood	Stood
214.	Stave	Stove	Stove
215.	Steal	Sole	Stolen
216.	Stick	Stuck	Stuck
217.	Sting	Stung	Stung
218.	Stink	Stank	Stank
219.	Strew	Strewed	Strewn
220.	Stride	Strode	Strode
221.	Strike	Struck	Struck
222.	String	Strung	Strung
223.	Strive	Strove	Striven
224.	Sublet	Sublet	Sublet
225.	Swear	Swore	Sworn
226.	Sweep	Swept	Swept
227.	Swell	Swelled	Swollen
228.	Swim	Swam	Swum
229.	Swing	Swung	Swung
230.	Take	Took	Taken
231.	Teach	Taught	Taught
232.	Tear	Tore	Torn
233.	Tell	Told	Told
234.	Think	Thought	Thought
235.	Throw	Threw	Thrown
236.	Thrust	Thrust	Thrust
237.	Tread	Trod	Trodden
238.	Typecast	Typecast	Typecast
239.	Unbend	Unbent	Unbent
240.	Underbid	Underbid	Underbid
241.	Undercut	Undercut	Undercut
242.	Undergo	Underwent	Undergone
243.	Underlie	Underlay	Underlain
244.	Underpay	Underpaid	Underpaid
245.	Undersell	Undersold	Undersold
246.	Understand	Understood	Understood
247.	Undertake	Under toke	Under taken
248.	Undo	Undid	Undone

Dervish English Grammar

249.	Unwind	Unwound	Unwound
250.	Uphold	Upheld	Upheld
251.	Upset	upset	Upset
252.	Wake	Woke	Woken
253.	Waylay	Waylaid	Waylaid
254.	Wear	Worn	Worn
255.	Weave	Wove	Woven
256.	Wed	Wed	Wed
257.	Weep	Wept	Wept
258.	Wet	Wet	Wet
259.	Win	Won	Won
260.	Wind	Wound	Wound
261.	Withdraw	Withdrew	Withdrawn
262.	Withhold	Withheld	Withheld
263.	Withstand	Withstood	Withstood
264.	Wring	Wrung	Wrung
265.	Write	Wrote	Written

References

مآخذونه

1. Creative English Grammar.
2. Muslim English Grammar.
3. Azeraksh English Grammar.
4. English Language for foreigners.
5. Amiri English Grammar.
6. Momand fevEnglish Grammar.
7. Learn English Rapidly.
8. Invest time on Grammar.
9. English Grammar in use.
10. Oxford Grammar.
11. Chalenger English Grammar.
12. Raihan English Grammar.
13. Different websites.

Dervish

English Grammar

Written by: khalil Ahmad "Dervish"

لومړۍ پته: کابل، کولڼه سترگي، د سېلو څلورم او پنځم سړک تر منځ د شاداب ظفر بلاکونو ته مخامخ
دوهمه پته: کابل د همزنگ لومړۍ سړک (د کتاب پلورنځيو او خپرنډويه ټولنو دایمي مرکز)
درېیمه پته: جوی شیر، د خپرونکو او کتاب پلورنځيو لوی مرکز

Email: moustaqble@gmail.com

۰۷۸۸۷۰۳۰۵-۰۷۸۶۶۳۰۷۳۱-۰۷۸۸۲۲۰۵۳۰

خپرنډويه ټولنه

نوی مستقبل

